

**Veolia Energia
Slovensko, a. s.**

VÝROČNÁ




2022

obsah

Výročná správa 2022 | Veolia Energia Slovensko, a. s.

1 Veolia vo svete	4
2 Veolia na Slovensku	10
3 Skupina Veolia Energia Slovensko	12
4 Úvodné slovo	20
5 Identifikačné údaje	22
6 Štatutárne orgány	24



7 Organizačná štruktúra	26
8 Profil spoločnosti	28
9 Naše služby	34
10 Inovácie	38
11 Orientácia na zákazníka	42
12 Zodpovednosť	50
13 Bezpečnosť a ochrana zdravia pri práci	56
14 Ochrana životného prostredia	60
15 Solidarita	62
16 Rešpekt	68
17 Hospodárske výsledky	76
18 Účtovná závierka za rok 2022	80
19 Správa nezávislého audítora	130

Veolia vo svete

1



Staráme sa o svetové zdroje
Resourcing the world

Ekologická transformácia - zmysel našej existencie

Prežívame historickú chvíľu. Ešte nikdy nebola budúcnosť ľudstva tak úzko spätá s ekologickými požiadavkami. Poznáme niekoľko konkrétnych riešení a viac ako kedykoľvek predtým, potrebujeme priemyselných hráčov, aby sme tieto riešenia vedeli aplikovať čo najrýchlejšie. Musíme však vyriešiť ďalší problém: hľadať riešenia aj pre budúcnosť. Musí-

me ísť nad rámec jednoduchého «zmeny», pretože už nemáme čas na postupné prispôbovanie nášho konania. Ak chceme konať v prospech životného prostredia a v prospech vývoja ľudstva, naša voľba musí byť jasná, komplexná a štruktúrna.

Práve preto Veolia prišla so silnou a náročnou ambíciou - byť lídrom ekologickej transformácie.

Náš cieľ

Ekologická transformácia znamená radikálnu zmenu našich spôsobov výroby a spotreby. Znamená to postaviť ekológiu do centra diania všetkých našich procesov a všetkých rozhodnutí. Znamená to vyvíjať radikálne a užitočné riešenia: dekarbonizovať priemysel v snahe o boj proti klimatickým zmenám; podporovať cirkulárnu ekonomiku v snahe zabrániť odčerpávaniu zdrojov; ozdraviť vzduch, vodu, pôdu; zachovať biodiverzitu...

Nič zo spomínaného by samozrejme nebolo možné, bez koordinovaného postupu všetkých zainteresovaných strán - našich 220 000 zamestnancov,

našich klientov, akcionárov, partnerov a tiež spoločností ako takej. Vzhľadom na našu angažovanosť v pluralitnej účinnosti, sme presvedčení, že ekonomické, environmentálne, sociálne a spoločenské požiadavky musia spolu tvoriť nedeliteľný celok.

Odstrániť znečistenie, ozdraviť, prečistiť, recyklovať, zhodnocovať, ochraňovať a uľahčovať prístup k zdrojom: Veolia odpadávna vytvára riešenia schopné prispieť k lepšej a udržateľnejšej budúcnosti pre všetkých. Dnes máme ambíciu stať sa referenčným podnikom v ekologickej transformácii. Naša ambícia je obrovská a naše odhodlanie tiež.

Barometer ekologickej transformácie - nový nástroj skupiny Veolia

Spochybnovanie zmeny klímy je stále horúcou témou. Čoraz častejšie skúsenosti s „abnormálnymi“ prírodnými javmi poskytujú dôkaz, po ktorom niektorí ľudia volajú dlhodobo, zatiaľ čo iní už niekoľko desaťročí varovanie vedy odmietajú. Zmena klímy prebieha.

Zatiaľ čo o rizikách pre planétu a celé ľudstvo panuje zhoda, o riešeniach, ako náš vplyv znížiť, sa stále málo diskutuje a rozdeľujú spoločnosť. Na otázku, či sú zmeny potrebné na vedenie tejto „bitky storočia“ prijateľné pre ľudské spoločenstvá z hľadiska sociálneho, ekonomického a kultúrneho, sa pokúsi nájsť odpoveď nový nástroj skupiny Veolia - Barometer ekologickej transformácie. Ojedinelý prieskum verejnej mienky realizovala Veolia v spolupráci s agentúrou Elabe.

Prvý prieskum bol vykonaný v 25 krajinách na 5 kontinentoch, celkom sa výskumu zúčastnilo viac ako 25 000 osôb. Prieskum sa uskutočnil online počas augusta a septembra 2022. V každej z 25 krajín bola vybraná reprezentatívna vzorka oby-

vateľov starších ako 18 rokov. Krajiny boli vybrané s ohľadom na ich demografickú váhu, váhu z hľadiska emisií skleníkových plynov a s cieľom zabezpečiť rôznorodosť politickej a kultúrnej a ekologickej histórie. Vybrané krajiny predstavujú takmer 60 % svetovej populácie a 68 % celosvetových emisií skleníkových plynov.

Cieľom barometra je vyvolať verejnú diskusiu o klimatickej transformácii, jej riešeniach, možnostiach a prekážkach. V médiách sa často hovorí o katastrofách, ale už podstatne menej o tom, čo sa podarilo alebo čo treba urobiť. Ľudia tak nevedia, aké kroky môžu znížiť znečistenie a obmedziť zmeny klímy. Preto chce skupina Veolia viac komunikovať ciele a výsledky a svojím prístupom inšpirovať ďalšie firmy a inštitúcie.

Barometer ekologickej transformácie bude skupina Veolia v spolupráci s agentúrou Elabe realizovať každých 18 mesiacov a stane sa tak účinnou spätnou väzbou pre aktivity v tejto oblasti.

IMPACT

strategický
program
skupiny Veolia

2023

VĎAKA ÚSILIU O DEFINOVANIE NOVEJ POZÍCIE V PRIEBEHU MINULÝCH ROKOV MÁ DNES VEOLIA DOSTATOK SILY A SEBADÔVERY NA TO, ABY SI MOHLA KLÁŠŤ EŠTE VYŠŠIE CIELE. PROSTREDNÍCTVOM PROGRAMU IMPACT 2023 SA CHCEME STAŤ REFERENČNÝM LÍDROM PRE FIRMY Z HĽADISKA EKOLOGICKEJ ZMENY.

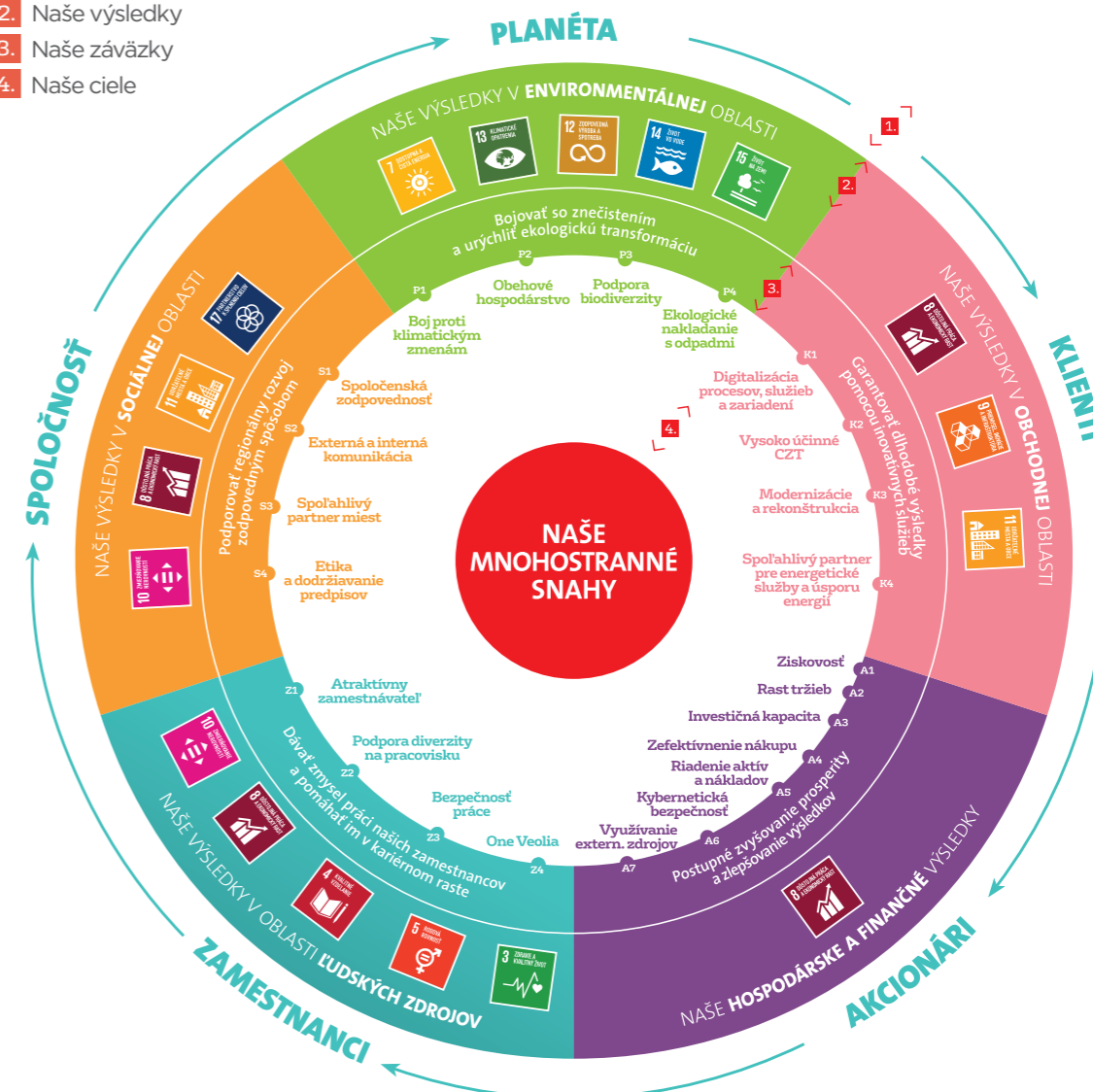
Veolia je v plnom rozsahu pripravená prijať svoju zodpovednosť a pomáhať celej spoločnosti pri riešení týchto nových výziev. Poslanie, ktoré sme si stanovili za cieľ, starať sa o svetové zdroje, ako aj náš účel, predkladajú naše odhodlanie vytvárať pozitívny vplyv na planétu. Na presadzovaní týchto ideálov pracujeme už viac ako 160 rokov. Ešte nikdy však tento záväzok tak dobre neodzrkadľoval očakávania a potreby všetkých našich zainteresovaných strán.

Kladíme si vyššie ciele, pretože sa usilujeme o výkonnosť v rôznych oblastiach. To znamená, že sa rovnako zameriavame na rôzne typy výkonnosti, vrátane finančnej, komerčnej, sociálnej, spoločenskej a environmentálnej výkonnosti, ktoré sa navzájom dopĺňajú a vytvárajú uzavretý kruh.

Celosvetová Veolia sa verejne zaviazala splniť 18 hmatateľných ukazovateľov, ktoré pokrývajú päť typov výkonnosti. Skupina Veolia Energia Slovensko sa verejne zaviazala splniť 23 hmatateľných ukazovateľov, ktoré prispôsobila aktivitám na Slovensku.

V RÁMCI PROGRAMU IMPACT 2023 SA VEOLIA VYDÁVA ŠTYRMI STRATEGICKÝMI SMERMI, KTORÝCH CIELOM JE ZAISTIŤ, ABY DOPAD JEJ ČINNOSTI NA EKOLOGICKÚ PREMENU BOL ČO NAJVÝRAZNEJŠÍ A NAJPRIAZNIVEJŠÍ.

1. Zainteresované strany
2. Naše výsledky
3. Naše záväzky
4. Naše ciele





klúčové údaje za rok 2022

Veolia vo svete

3 HLAVNÉ AKTIVITY:



VODA

111 mil. obyvateľov
zásobovaných
pitnou vodou



ENERGIA

44 mil. MWh
vyrobenej
energie



ODPADY

61 mil. ton odpadu
zhodnoteného formou premeny
na materiál alebo energiu



OBRAT:
42,9 mld. €



ZAMESTNANCI:
220 000

Celkovým poslaním spoločnosti Veolia je prispievať k pokroku ľudstva rozhodným zaviazaním sa k dodržiavaniu cieľov trvalo udržateľného rozvoja stanovených OSN, a to s cieľom dosiahnuť lepšiu a udržateľnejšiu budúcnosť pre všetkých. So zreteľom na tento cieľ si spoločnosť Veolia kladie za úlohu „zabezpečovať zdroje pre celý svet“ prostredníctvom svojho podnikania v oblasti environmentálnych služieb.



ENERGETICKÉ HOSPODÁRSTVO

Ako kľúčový hráč v oblasti energetického hospodárstva má Veolia jedinečné odborné znalosti v oblasti energetickej účinnosti, správy vykurovacích a chladiacich sietí a výroby energie z obnoviteľných zdrojov.

Ako partner miest a priemyselných podnikov skupina optimalizuje svoje nákupy energie, zabezpečuje rovnováhu vo svojom energetickom mixe zahrnutím obnoviteľných zdrojov energie a vykonáva potrebné zmeny na zlepšenie energetickej účinnosti svojich zariadení.



VODNÉ HOSPODÁRSTVO

Spoločnosť Veolia riadi všetky fázy vodohospodárskeho cyklu a ponúka riešenia na mnohé výzvy miestnych orgánov a priemyselných zákazníkov, ako sú správa zdrojov, výroba a dodávka pitnej a úžitkovej vody, zber, čistenie a recyklácia odpadovej vody zo všetkých zdrojov, ale aj vedľajších produktov z jej spracovania (organické látky, soli, kovy, komplexné molekuly a energia), riadenie vzťahov so zákazníkmi a takisto navrhnutie sieťovej infraštruktúry.

Všetky tieto odborné znalosti umožňujú spoločnosti Veolia podporovať svojich zákazníkov pri implementácii integrovaného a udržateľného riadenia vodných zdrojov.



ODPADOVÉ HOSPODÁRSTVO

Veolia je svetový líder v oblasti nakladania s pevným aj s tekutým neškodným alebo nebezpečným odpadom. Spoločnosť je zapojená do celého životného cyklu odpadu (od zberu až po konečné spracovanie) a zhodnocovanie odpadu je jej prioritou.

Ako zainteresovaná strana v rámci obehového hospodárstva spoločnosť Veolia vyvíja inovatívne riešenia na zvýšenie miery recyklácie odpadu a premeny na hmotu alebo na energiu.

2 Veolia na Slovensku

Veolia Slovensko je popredný dodávateľ služieb v oblasti energetiky a vodohospodárstva. Energetická divízia - Veolia Energia Slovensko - patrí medzi najväčších výrobcov a dodávateľov tepla na Slovensku. Už takmer 30 rokov sa stará o teplo domova pre viac ako 91-tisíc domácností v 25 mestách. Od roku 2018 je i významný výrobca elektrickej energie a poskytovateľ podporných služieb pre prevádzkovateľa prenosovej sústavy. V rámci skupiny zabezpečuje aj služby pre priemyselných klientov a poskytuje riešenia v oblasti energetickej efektívnosti budov a ich komplexnú správu.

V rámci vodohospodárskej divízie pre zákazníkov zabezpečuje dodávky pitnej vody, odkanalizovanie a správu vodohospodárskej infraštruktúry, a to na základe viac ako 150-ročných skúseností. Služby poskytuje 166-tisíc zákazníkom a takmer miliónu obyvateľov slovenských miest a obcí.

Pre skupinu Veolia Energia Slovensko je prioritou udržateľný rozvoj a ochrana životného prostredia, preto dlhodobo investuje do ekologizácie svojich prevádzok a neprestajne znižuje emisie TZL, oxidov síry a dusíka, ako aj emisie CO₂.

klúčové údaje za rok 2022

ENERGIA

Počet zákazníkov (CZT, priemysel, energetické služby):	2 483
Počet domácností zásobovaných teplom:	91 431
Počet zamestnancov:	690
Obrat:	307,006 mil. €

VODA

Počet zmluvných zákazníkov:	166 923
Počet zásobovaných obyvateľov:	938 486
Počet zamestnancov:	1 561
Obrat:	86,616 mil. €

spolu:

2 251
ZAMESTNANCOV

393,622 mil. €
OBRAT



3

Skupina Veolia Energia Slovensko

Stratégia a vízia

Skupina Veolia Energia Slovensko je spoľahlivý partner slovenských miest a priemyselných klientov, optimalizuje nákup a dodávku energií, zavádzaním nízkoemisných a obnoviteľných zdrojov energie zabezpečuje rovnováhu v ich energetickom mixe a prináša potrebné riešenia na optimalizáciu nákladov na výrobu a dodávku energií a na zlepšenie energetickej účinnosti ich technologických zariadení. V súlade so skupinovou stratégiou Veolia Energia Slovensko napĺňa poslanie byť spoľahlivým partnerom pre tepelný komfort a úspory energií.

stratégia skupiny Veolia Energia Slovensko sa opiera o nasledujúce princípy:

- > dodávať zákazníkom teplo a ďalšie energetické komodity spoľahlivo, bezpečne a za prijateľné ceny;
- > prevádzkovať tepelné hospodárstva efektívne a ekologicky;
- > neprestajne modernizovať a ekologizovať naše zdroje, zvyšovať účinnosť a úspory energií, minimalizovať straty, zavádzať nové technológie a znižovať emisie škodlivých látok vrátane emisií skleníkových plynov;
- > ponúkať zákazníkom profesionálne služby podľa ich potrieb;
- > reagovať na trendy a výzvy 21. storočia, prispievať k plneniu klimaticko-energetických cieľov;
- > spolupracovať s mestami, so školami a s ďalšími regionálnymi partnermi

Veolia Energia na Slovensku naplňa svoje poslanie v súlade so skupinovou stratégiou, s dôrazom na nasledujúce kľúčové oblasti:

UDRŽATEĽNÉ PREVÁDZKOVANIE ENERGETICKÝCH INFRAŠTRUKTÚR – systémov centrálného zásobovania teplom a chladom

V oblasti centrálného zásobovania teplom je úlohou obchodného úseku vyhledávať možnosti nových akvizícií, ako aj pripájať nových klientov na už existujúce systémy diaľkového vykurovania, pričom našou snahou je vytvárať podmienky na ich efektívne prevádzkovanie. Významný prínos CZT k ochrane ovzdušia je v znižovaní emisií skleníkových plynov a ostatných znečisťujúcich látok, čo je dôležité najmä v zastavaných a husto osídlených oblastiach.

Poskytuje priestor na efektívnu integráciu obnoviteľných zdrojov energie, technológií kombinovanej výroby elektriny a tepla a na využitie odpadového tepla z priemyselných procesov. Dodávka tepla a chladu prostredníctvom systémov diaľkového vykurovania prispieva k ochrane ovzdušia v mestách a predstavuje významný nástroj prechodu na nízkouhlíkové hospodárstvo.

VÝROBA ELEKTRICKEJ ENERGIE A TEPLA VYSOKOÚČINNOU KOMBINOVANOU VÝROBOU na báze nízkoemisných a obnoviteľných zdrojov energie, poskytovanie podporných služieb

Výrobu a dodávku elektrickej energie realizujeme využitím technológie kogenerácie – kombinovanej výroby elektriny a tepla, šetrnej k životnému prostrediu. Týmto spôsobom využívame primárne palivá a znižujeme emisie skleníkových plynov.

Vďaka prevádzke vysokoflexibilných zdrojov poskytujeme podporné služby a regulačnú energiu na vyrovnanie a udržiavanie bezpečnosti prenosovej sústavy.

POSKYTOVANIE SLUŽIEB ENERGETICKÉHO MANAŽMENTU zameraných na úsporu energií pre štátnu i súkromnú sféru

Významnou súčasťou nášho obchodného portfólia je poskytovanie služieb technického facility manažmentu pre klientov z oblasti priemyslu a terciárnej sféry. Zabezpečujeme správu a údržbu budov a výrobných areálov, energetický manažment zameraný na znižovanie energetických nákladov, kontrolu spotreby energií, optimalizáciu prevádzky a údržbu technológií vykurovacieho a chladiaceho systému, vetrania, preberáme

zodpovednosť za povinné činnosti (revízie) a za preventívnu údržbu (servis) vyhradených technických zariadení a zariadení požiarnej ochrany. Podľa požiadaviek klientov zabezpečujeme i riadenie odpadového a vodného hospodárstva. Naším cieľom je profesionálne vykonávanie zverených činností s dôrazom na energetickú efektívnosť a ochranu životného prostredia, aby sa klient mohol plne venovať predmetu svojho podnikania.

vízia skupiny

Veolia Energia Slovensko


- > Byť lídrom, udávať trendy a vytvárať trh s energetickými službami na Slovensku.
- > Podporovať rast spoločnosti dôslednou selekciou nových projektov.
- > Mať proklientsky orientovanú organizáciu s efektívne nastavenými procesmi zameranými na poskytovanie konkurencieschopných a spoľahlivých služieb.
- > Byť rešpektovaným expertom a nositeľom energetických riešení a know-how.
- > Vystupovať ako zodpovedný partner pre obce a mestá, aktívne podporovať komunitu, v ktorej podnikáme.
- > Poskytovať podporu a služby energetickému ekosystému v SR, vrátane poskytovania podporných služieb pre prenosovú sústavu.
- > Nieť zodpovednosť za trvalo udržateľný rozvoj a chrániť životné prostredie.
- > Byť atraktívnym zamestnávateľom a vytvárať motivujúce pracovné podmienky pre všetkých zamestnancov.



aktivity skupiny

Skupina sa stala jednotkou v podiele dodaného tepla a teplej vody (TV) spomedzi súkromných dodávateľov na Slovensku. Prevádzkuje systémy diaľkového vykurovania a dodáva teplo v 25 mestách naprieč celým Slovenskom. Zároveň je popredný výrobca elektrickej energie vysokoúčinnou technológiou kombinovanej výroby elektriny a tepla na báze nízkoemisného paliva zemný plyn a obnoviteľných zdrojov energie a poskytuje podporné služby potrebné na vyvažovanie elektrickej sústavy. Ďalší pilier jej podnikania je poskytovanie služieb energetického manažmentu vrátane služieb pre takmer 90 priemyselných klientov.

Medzi hlavných zákazníkov skupiny patria domácnosti, obce a mestá, priemyselní klienti, školy, nemocnice, úrady atď.



CENTRÁLNE ZÁSBOVANIE TEPLOM

Prostredníctvom samostatných spoločností skupina zabezpečuje prevádzku, údržbu a modernizáciu tepelnotechnických zariadení (TTZ) a dodávku tepla a teplej vody (TV) pre bratislavské mestské časti Petržalka, Dúbravka a Podunajské Biskupice, pre mestá Senec, Vrbové, Vrábľe, Levice, Lučenec, Žiar nad Hronom, Brezno, Kráľovský Chlmec, Košice a pre viaceré malé mestá v regióne východného Slovenska.

Pre mestskú časť Bratislava - Petržalka, najväčšiu bytovú štvrť v strednej Európe, zabezpečuje dodávku tepla a TV viac ako 25 rokov. Významnou fázou modernizácie systému centrálneho zásobovania teplom (CZT) v Petržalke bola inštalácia kogeneračných jednotiek a výroba elektrickej energie a tepla vysokoúčinnou kombinovanou výrobou (VÚ KVET) v 18 kotolniach.

TECHNICKÁ SPRÁVA BUDOV

Skupina pôsobí aj v oblasti energetických služieb a technickej správy budov. Technický facility manažment poskytujeme napríklad pre administratívny areál Digital Park v Bratislave alebo pre distribučné stredisko Amazon v Sereďi. Služby technickej správy budov poskytujeme aj pre mnohé organizácie v Trnavskom samosprávnom kraji, v Bratislave a v jej okolí.

Skupina zabezpečuje správu aj pre administratívno-rezidenčný komplex v centre Bratislavy SKY PARK. Rezidenčnú časť Residence, projektovanú svetoznámu firmou Zaha Hadid, aktuálne tvoria tri bytové veže s predpokladanou výstavbou štvrtej veže okolo roku 2023 v rozsahu viac ako 1 000 bytov. Administratívnu časť Offices aktuálne tvoria dve budovy – zrekonštruovaná historická budova teplárne Jurkovičova a novovybudovaná budova CO2 s predpokladanou výstavbou najväčšej CO1.

ODPADOVÉ HOSPODÁRSTVO

V oblasti odpadového hospodárstva od roku 2019 spolupracujeme s globálnym obchodným partnerom GlaxoSmithKline (GSK). Pre jeho výrobný závod v Leviciach, ktorý je v súčasnosti najväčším

koncernovým producentom zubných pást v Európe, zabezpečujeme spracovanie viac ako 40 % objemu odpadov.

GARANTOVANÉ ENERGETICKÉ SLUŽBY

Skupina Veolia Energia Slovensko poskytuje od roku 2012 kompletnú starostlivosť o tepelné hospodárstvo pre viac ako 60 stredných škôl a školských zariadení, ktorých zriaďovateľom je Košický samosprávny kraj. Ide o unikátny projekt EPC (z angl. Energy Performance Contracting) na Slovensku, ktorého cieľom je dosiahnuť garantovanú úsporu energií pri súčasnom zabezpečení bezstarostnej prevádzky a vysokého tepelného komfortu.

Okrem garantovanej zmluvnej úspory primárnych energií skupina zabezpečuje pre školy a školské zariadenia kompletnú starostlivosť o ich tepelné hospodárstvo. V rámci toho realizuje všetky odborné prehliadky a skúšky technologických zariadení podľa platnej legislatívy, preventívne údržby a bežné opravy aj modernizáciu technologických zariadení jednotlivých prevádzok.

SLUŽBY PRE PRIEMYSELNÝCH KLIENTOV

Služby pre priemyselných klientov zabezpečujeme prostredníctvom svojich dcérskych spoločností. Ide o komplexnú ponuku služieb, a to najmä o správu technických zariadení budov, energetického, vodného hospodárstva a iných služieb pre au-

tomobilový sektor. Skupina zároveň zabezpečuje výrobu a dodávku energií a médií pre priemyselných klientov v areáli ZSNP v Žiari nad Hronom aj prostredníctvom progresívnej technológie splyňovania biomasy.



PAROPLYNOVÝ CYKLUS V BRATISLAVE

Skupina od roku 2018 prevádzkuje aj paroplynový cyklus v Bratislave na dodávky podporných služieb a regulačnej energie pre prenosovú sústavu. V Bratislave prevádzkuje plynovú elektrárňu s výkonom 58 MWe, ktorá vyrába elektrickú a tepelnú energiu vo vysokoúčinnom kogeneračnom cykle. Teplo z tohto zdroja sa dodáva spoločnosti Bra-

tislavská teplárenská, a.s., ktorá zásobuje teplom východnú časť Bratislavy. Spoločnosť ďalej prevádzkuje paroplynový cyklus s celkovým elektrickým výkonom 218 MW. Tento zdroj sa používa výhradne na dodávky podporných služieb a regulačnej energie pre prenosovú sústavu (SEPS).

PAROPLYNOVÝ CYKLUS V LEVICIACH

V roku 2019 skupina rozšírila svoje obchodné aktivity kúpou piatich spoločností a upevnila svoje pôsobenie v oblasti prevádzky paroplynovej elektrárne, poskytovania energetických služieb pre priemyselných klientov a zabezpečenia dodávok tepla pre domácnosti.

Medzi ich hlavné aktivity patria dodávka a distribúcia plynu, prevádzka paroplynového cyklu s výkonom 86 MW, výroba a dodávka pary a chladu pre klientov v priemyselnom parku ako aj dodávky tepla a teplej vody pre levické domácnosti a priemyselných klientov.

KOGENERAČNÁ ELEKTRÁREŇ V ZÁPADNEJ BRATISLAVE

V roku 2021 skupina úspešne ukončila obchodnú transakciu, ktorej výsledkom je získanie majoritného 51% akcionárskeho podielu v spoločnosti Prvá rozvojová spoločnosť, a.s., ktorá prevádzkuje kogeneračnú elektrárňu v hlavnom meste Cogen West. Výsledkom obchodu je tiež získanie 100% manažérskej kontroly nad firmou, ktorá dodáva teplo západnej časti Bratislavy.

Cogen West je ekologický zdroj vysokoúčinnnej výroby tepla a elektriny v kogeneračnom zariadení s inštalovaným výkonom 17,4 MW rozdeleným na výrobu tepla 8,8 MWt a elektriny 8,6 MWe. Odberateľom vyrobeného tepla je spoločnosť Bratislavská teplárenská, a.s. (BAT), ktorá ním prostredníctvom CZT zásobuje mestské časti Dúbravka a Karlova Ves, vrátane lokality Mlynská dolina.

PODPORNÉ SLUŽBY PRE CELÚ SKUPINU

Dôležitou súčasťou skupiny sú aj spoločnosti, ktoré jej poskytujú podporné služby v oblasti odborného poradenstva, technickej podpory a centralizácie nákupu a zásobovania:

- odborné poradenstvo, koordinácia a technická podpora dcérskym prevádzkovým spoločnosťami.
- výmena know-how a skúsenosti nielen v rámci národných aktivít skupiny, ale prostredníctvom tímu odborníkov aj v rámci celého koncernu Veolia.
- centralizácia nákupu a zásobovanie celej skupiny na Slovensku. Hlavným cieľom je zabezpečiť dodávku tovarov a služieb pre celú skupinu v najlepšíh cenách, termínoch a v najlepšej kvalite.

Podpora biodiverzity ako súčasť ekologickej transformácie

Skupina Veolia Slovensko poskytuje svoje služby v oblasti energetiky a vodohospodárstva. Aj keď spoločnosti skupiny vystupujú samostatne, vo vzájomnej spolupráci vytvárajú jeden funkčný celok. V tejto synergii Veolia chráni a udržiava vzácne svetové zdroje a zároveň vytvára priestor na tvorbu silných partnerských vzťahov so svojimi klientmi a odberateľmi.



OCHRANA A PODPORA BIODIVERZITY V PRIEMYSELNÝCH AREÁLOCH VEOLIE

Veolia vychádza z poznania, že ľudia sú súčasťou prírody a celý ekosystém našej planéty je previazaný spoločnými väzbami. Z tohto dôvodu bol vytvorený program s názvom Ochrana biodiverzity v areáloch Veolie, ktorého hlavným cieľom je realizácia dlhodobých záväzkov udržateľného rozvoja v oblasti prírodnej rozmanitosti. Okrem ochrany biodiverzity tento program vytvára aj priestor na edukačnú činnosť formou sprevádzaných exkurzií pre základné a stredné školy. Do návrhov a realizácie konkrétnych opatrení sa aktívne zapájajú študenti z vysokých škôl.

VEOLIA FORMUJE VZŤAH DETÍ K PRÍRODE

Skupina podporuje vzdelávanie v oblasti environmentalistiky na základných školách. Pre ich žiakov organizuje tradičné vzdelávacie súťaže zamerané na ochranu životného prostredia.

Do súťaže sa zapájajú školy z miest a obcí, kde pôsobia spoločnosti skupiny. Jej cieľom je vytvárať a prehĺbovať pozitívny vzťah detí k životnému prostrediu. Do vzdelávacích projektov zapojilo viac ako 40-tisíc žiakov z celého Slovenska.

Skupina Veolia kladie veľký dôraz na environmentálne vzdelávanie širokej verejnosti. Vďaka spolupráci s Bratislavským regionálnym ochranárskym združením sa podarilo zorganizovať projekty na podporu biodiverzity v mestách.

ENVIRONMENTÁLNY AUDIT V ŽIARI NAD HRONOM

Environmental and Biodiversity Footprint je interný nástroj spoločnosti Veolia s cieľom znížiť environmentálnu stopu spoločnosti vrátane vplyvov na biodiverzitu vo vybraných prevádzkach. Nástroj bol vyvinutý Oddelením pre udržateľný rozvoj v spolupráci s externými expertmi. Jeho cieľom je do roku 2023 uskutočniť 75% akčných plánov navrhnutých pre jednotlivé prevádzky na základe auditu. Ako prvá prevádzka na uskutočnenie auditu bola na Slovensku určená spoločnosť Veolia Utilities Žiar nad Hronom a.s.

Environmentálny audit bude v nasledujúcom roku pokračovať v ďalších prevádzkach a opatrenia navrhnuté na prevádzke v Žiari nad Hronom museli byť zrealizované do konca roku 2022.

BIODIVERZITNÉ OPATRENIA V AREÁLI ČOV RAKYTOVCE

V areáli čistiarny odpadových vôd Rakytovce rozširujeme s podporou externého ekológa opatrenie na podporu biologickej rozmanitosti. Vďaka menej častému koseniu a dosadeniu lúčnych kvetov vznikla pestrofarebná motýlia lúka. V areáli pribudol nový hmyzí domček a zároveň boli osadené náučné tabule, ktoré návštevníkov informujú o zavedených opatreniach. O výnimočnosti areálu svedčí aj počet exkurzií - areál čistiarny len počas jarného obdobia navštívilo viac ako 500 žiakov.

4 úvodné slovo



Vážené dámy, vážení páni,

vďaka aktívnemu riadeniu všetkých divízií znamenala skupina Veolia Energia Slovensko za rok 2022 veľmi solídne výsledky s viac ako 50 % nárastom výnosov. Rast cien výrobných vstupov a extrémnu volatilitu na komoditných trhoch sa nám podarilo zvládnuť profesionálnym prístupom v riadení nákupných stratégií energetických komodít. Som hrdý, že sme opäť potvrdili našu pozíciu jednotky na slovenskom trhu vo výrobe a v dodávke tepla i významného výrobcu elektrickej energie a poskytovateľa podporných služieb pre elektrizačnú sústavu. Tieto výsledky boli dosiahnuté vďaka veľkému úsiliu všetkých zamestnancov našej skupiny a výkonnosti našich spoločností, do ktorých investujeme. Naše dobre diverzifikované portfólio pomohlo skupine prispôsobiť sa viacerým geopolitickým, ekonomickým a energetickým výzvam roka 2022. Výrobu elektrickej energie a tepla efektívne dopĺňame poskytovaním podporných služieb na udržanie spoľahlivej prevádzky elektrizačnej sústavy, pričom dopyt zo strany prevádzkovateľa prenosovej sústavy po týchto službách rastie so zvyšujúcou sa integráciou obnoviteľných zdrojov energie. Rok 2022 bol neľahkou skúškou pre energetiku v Európe i na Slovensku, ktoré sú výrazne závislé od dovozu zemného plynu pre priemysel a na výrobu energií pre obyvateľstvo. Náročná trhová situácia vyústila do nedostatku plynu na trhu a dramatického nárastu ceny tak zemného plynu,

ako aj elektrickej energie. Vďaka know-how a profesionálnemu a zodpovednému prístupu manažmentu sme dokázali zmierniť negatívny vplyv situácie na koncových zákazníkov v 29 mestách na Slovensku. Spoločné úsilie výrobcov tepla a aktívny dialóg s rezortom hospodárstva a s Úradom pre reguláciu sieťových odvetví aj o potrebe zaradenia systému centrálného zásobovania teplom medzi zraniteľných odberateľov nakoniec vyústili do nastavenia schémy pomoci na rok 2023 na kompenzáciu cien tepla pre domácnosti, na čo sme mimoriadne hrdí. V súlade s naším dlhodobým investičným plánom sme pokračovali v realizácii projektov zameraných na zlepšenie výkonnosti a spoľahlivosti prevádzky nášho výrobného portfólia. Vďaka úspešnému čerpaniu prostriedkov z európskych štrukturálnych a investičných fondov sa snažíme minimalizovať vplyv týchto investícií na cenu tepla pre odberateľov. Tento rok sme pomocou fondového spolufinancovania realizovali rozsiahlu modernizáciu na území mesta Levice. V rámci pokračovania ekologizácie našej výroby sme ukončili využívanie uhlia v Žiari nad Hronom. Náš palivový mix na úrovni skupiny tak pozostáva výhradne z nízkouhlíkových a obnoviteľných zdrojov energie. S inovačným projektom regionálneho významu, zameraným na výrobu obnoviteľných a nízkouhlíkových plynov vrátane vodíka, sme sa uchádzali o podporu Európskej komisie z Inovačného fondu. Napriek nadpriemernému hodnoteniu náš projekt dotáciu nezískal z dôvodu nedostatočnej alokácie finančných prostriedkov na danú výzvu. Sme presvedčení, že projekt prispeje k udržateľnej transformácii slovenskej ekonomiky. Na projekte naďalej pracujeme a zlepšujeme jeho technický koncept.

Spojenie nášho know-how a našich technológií s jedinečným geografickým pokrytím nám umožňuje vynájsť a nasadiť najrelevantnejšie a najefektívnejšie riešenia problémov dekarbonizácie. Verím, že budeme úspešne plniť naše poslanie byť lídrom v oblasti ekologickej transformácie.

Teší ma, že sme v roku 2022 pokračovali aj v našich CSR aktivitách. Vďaka Nadácii Veolia Energia Slovensko sme sumou 130-tisíc eur podporili množstvo pekných projektov v oblasti vzdelávania, kultúry, športu, sociálnej pomoci a ochrany životného prostredia.

Oblíbený projekt Zamestnanecké granty je dôkazom spoločenskej zodpovednosti a angažovanosti našich zamestnancov. Za sedem rokov sme spoločne podporili 107 rôznorodých projektov po celom Slovensku sumou približne 91-tisíc eur.

Finančný rok 2023 začíname vo veľmi dobrých podmienkach, dokonale naštartovaných na ďalší rok silného rastu. Bude to rok, keď oslávime 30. výročie nášho pôsobenia na Slovensku. Som mimoriadne hrdý na to, ako naša skupina počas tohto obdobia rastie a úspešne diverzifikuje svoje aktivity.

Rád by som využil túto príležitosť a úprimne sa poďakoval celému tímu skupiny Veolia Energia Slovensko za tvrdú prácu a oddanosť, ktorú preukázali v tomto náročnom roku. Moja vďaka patrí aj nášmu akcionárovi, obchodným a finančným partnerom za ich dôveru a podporu.

Prajem vám príjemné čítanie a ostávam s úctou.

Peter Dobrý
generálny riaditeľ skupiny
Veolia Energia Slovensko

5

identifikačné údaje

spoločnosti
k 31.12.2022

Názov spoločnosti:

Veolia Energia Slovensko, a.s.

Sídlo spoločnosti:

Einsteinova 21
851 01 Bratislava
- mestská časť Petržalka,
Slovenská republika

Právna forma:

akciová spoločnosť

Identifikačné číslo:

35 702 257

Spoločnosť je zapísaná v Obchodnom registri Okresného súdu Bratislava I, oddiel: Sa, vložka č.: 1188/B

Dátum zápisu do OR:

06. 11. 1996

Základné imanie:

2 058 022,978 €

Akcie:

62 000 ks
kmeňových akcií
na meno v listinnej
podobe.
Menovitá hodnota
akcie 33,193919 €

Spoločnosť v minulom roku neinvestovala do výskumu a vývoja.

Spoločnosť neobstarala žiadne vlastné akcie, dočasné listy, obchodné podiely ani akcie, dočasné listy a obchodné podiely materskej účtovnej jednotky.

Spoločnosť nemá povinnosť poskytovať informácie podľa osobitných predpisov, iných ako na základe ktorých zostavila túto výročnú správu a uviedla v nej všetky informácie, ktoré má povinnosť uvádzať vo výročnej správe.

Spoločnosť nemá organizačnú zložku v zahraničí.

6 štatutárne orgány

stav k 31. 12. 2022

predstavenstvo

Ing. Peter Martinka
predseda predstavenstva

Philippe Guitard
člen predstavenstva

Ing. Peter Dobrý
člen predstavenstva

dozorná rada

Ing. Martin Bernard
predseda dozornej rady

Ing. Miluše Poláková
člen dozornej rady

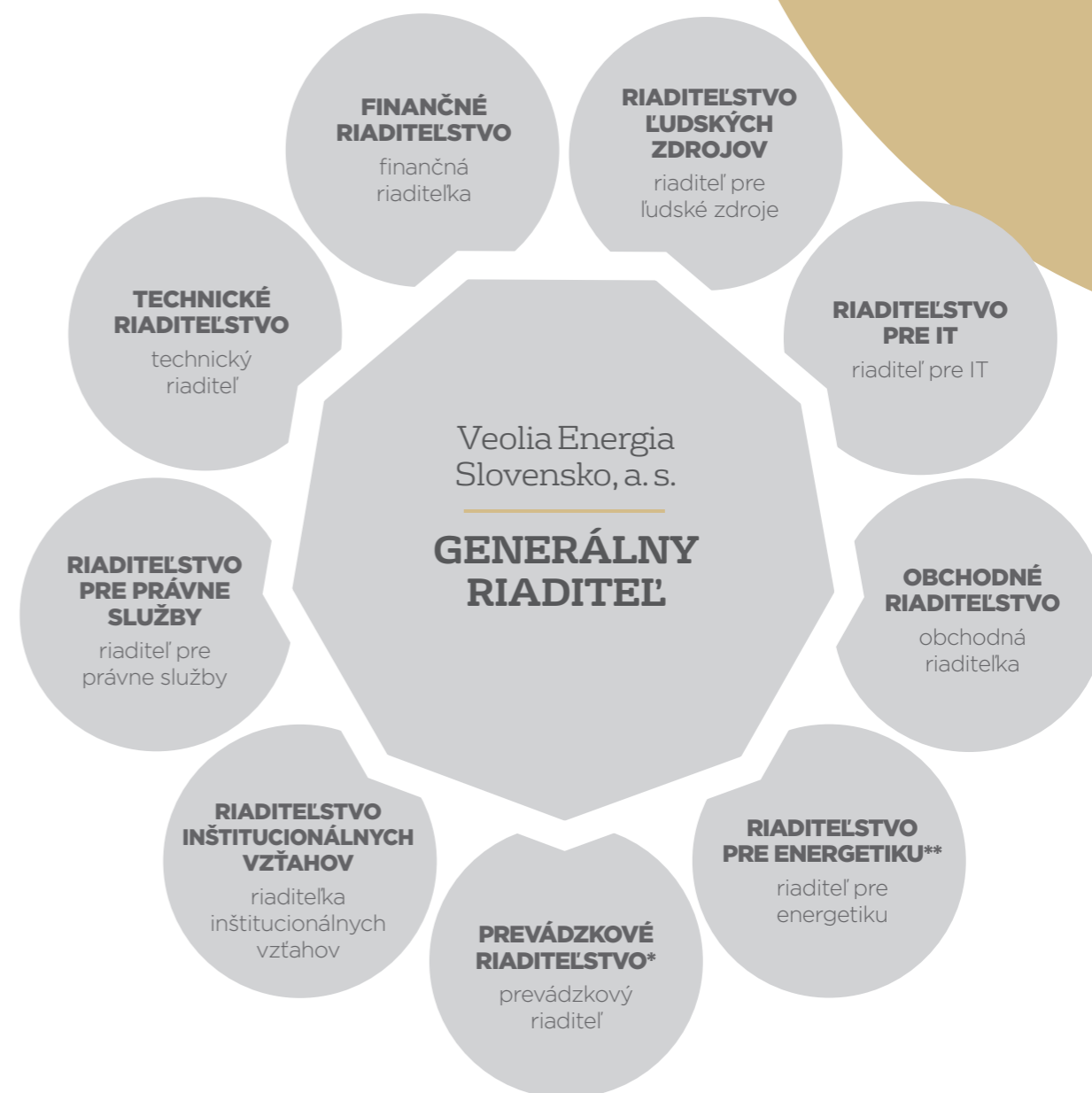
Mgr. Jaroslav Krupec
člen dozornej rady

generálny riaditeľ

Ing. Peter Dobrý

7 organizačná štruktúra

Za účelom lepšej organizácie práce a vyššej kvality poskytovaných služieb sú spoločnosti prevádzok CZT riadené jednotným manažmentom prevádzkového riaditeľstva. Podporné služby pre svoje aktivity centralizovala do materskej spoločnosti s cieľom znížiť náklady, čo sa pozitívne prejavilo aj v cenách služieb pre klienta.




*** PREVÁDZKOVÉ RIADITEĽSTVO** *riadi spoločnosti:*

Veolia Energia Podunajské Biskupice, s.r.o. | Veolia Energia Vrāble, a.s. | Veolia Energia Senec, a.s.
SLOVEO a.s. | Veolia Energia Brezno, a.s. | Veolia Energia Lučenec, a.s.
Veolia Energia Žiar nad Hronom, s.r.o. | Veolia Energia Východné Slovensko, s.r.o.
Veolia Energia Komfort Košice, a.s. | Veolia Energia Kráľovský Chlmec, s.r.o.


****RIADITEĽSTVO PRE ENERGETIKU** *riadi spoločnosti:*

PPC Investments, a.s. | PPC Energy, a.s. | Veolia Energia Levice, a.s. | Veolia Komodity Slovensko, s.r.o.
Veolia Priemyselné služby Slovensko, s.r.o. | Veolia Teplo Levice, s.r.o. | Veolia Industry Levice, s.r.o.
Veolia Utilities Žiar nad Hronom, a.s. | Prvá rozvojová spoločnosť, a.s. | VeCom SK, a.s.



8 profil spoločnosti

Hlavnou činnosťou spoločnosti Veolia Energia Slovensko, a. s., je prevádzka tepelno-technických zariadení (TTZ), ich údržba, oprava a komplexná modernizácia za účelom výroby a distribúcie tepla a teplej vody (TV).



Spoločnosť prevádzkuje TTZ v Bratislave-Petržalke, Dúbravke, Starom meste a v meste Vrbové. Tiež prevádzkuje vlastné kotolne s výrobou, distribúciou a predajom tepla a TV v Piešťanoch, v Bratislave v mestských častiach Devínska Nová Ves, Karlova Ves a Nové Mesto.

Pôsobí tiež v oblasti energetických služieb a komplexnej správy budov. Poskytuje technickú správu budov administratívneho areálu Digital Park, administratívno-rezidenčného

komplexu Sky Park v Bratislave alebo logistickej haly v Seredi. Zabezpečuje pre mestské budovy ako aj iných vlastníkov bytových a nebytových budov prevádzkovanie a odbornú obsluhu ich kotolní a odovzdávacích staníc tepla vrátane kompletného servisu, revízií, pohotovostnej služby a opráv. Spoločnosť zabezpečuje služby energetického manažmentu formou podpornej energetickej služby (PES) a projektov garantovanej energetickej služby (GES/EPC).

klúčové ukazovatele

PREDANÉ TEPLO
305 338 MWh

PREDANÁ ELEKTRINA
109 034 MWh

OBRAT Z VÝROBKOV A SLUŽIEB
71 899 547 €

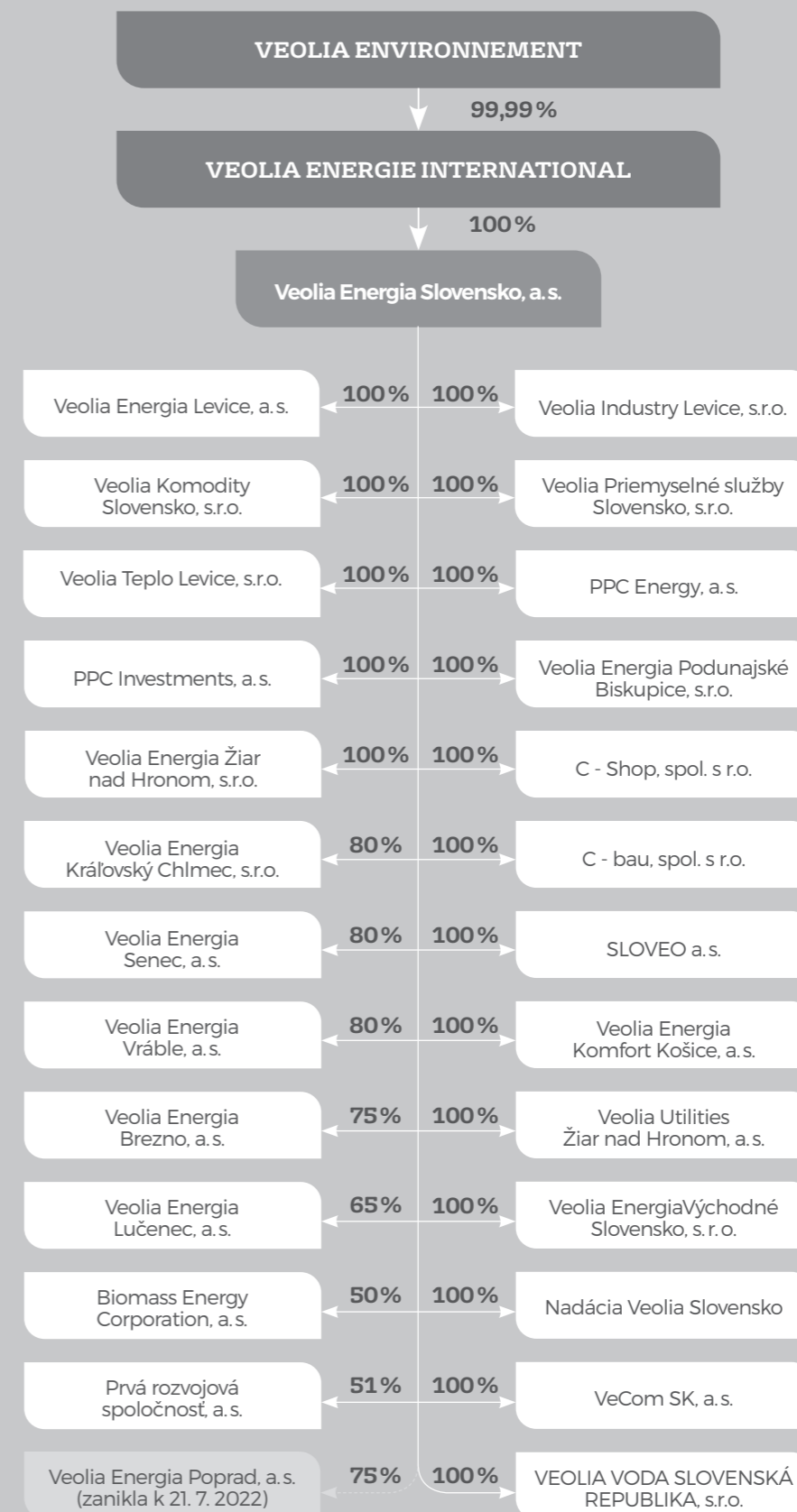
POČET KLIENTOV
848

INVESTÍCIE A OPRAVY
7 161 023 €

POČET VYKUROVANÝCH BYTOV
46 789

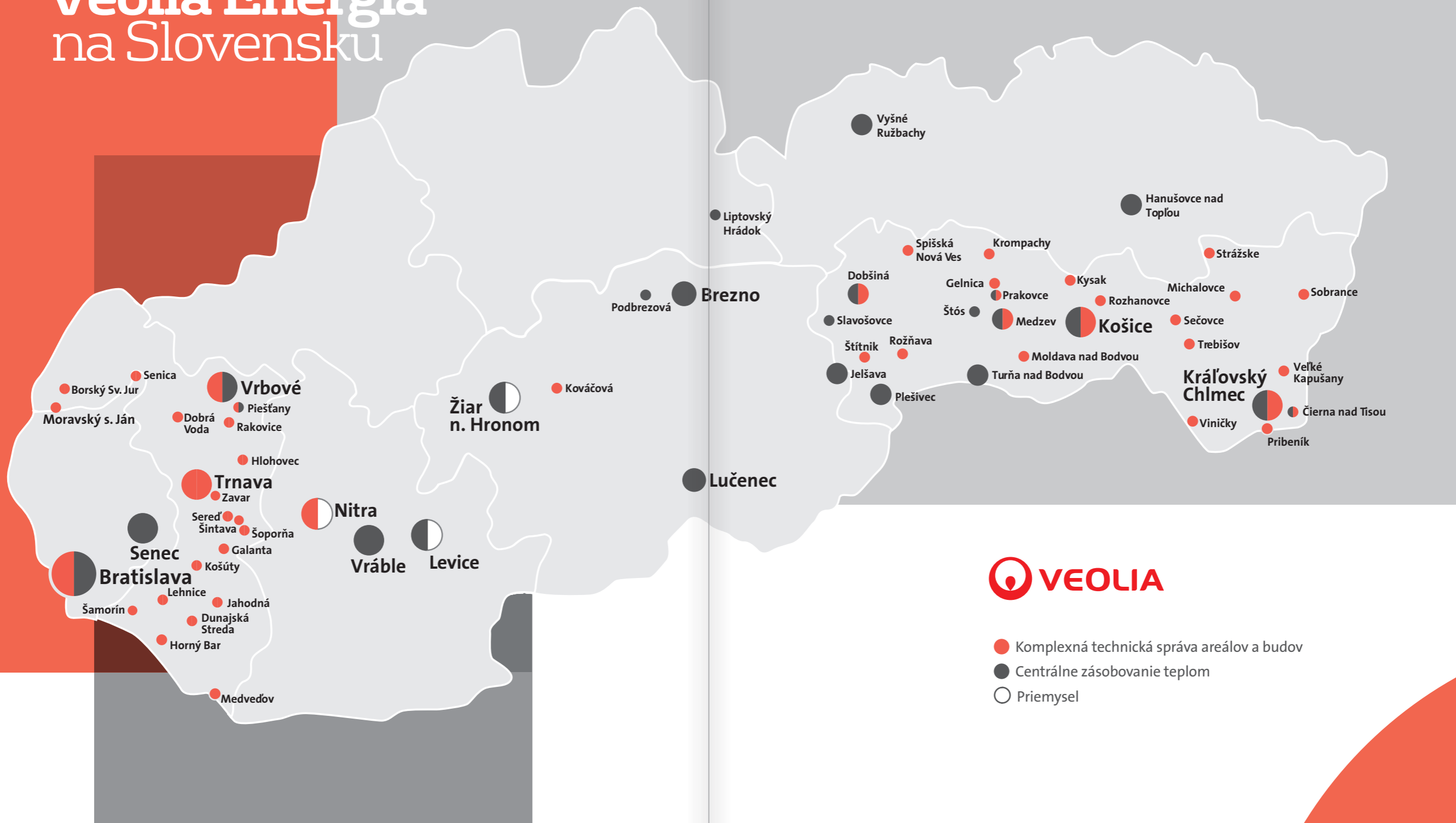
POČET TPP ZAMESTNANCOV
252

dcérske spoločnosti skupiny Veolia Energia na Slovensku




(% vyjadruje podiel na základnom imaní)

Veolia Energia na Slovensku



- Komplexná technická správa areálov a budov
- Centrálne zásobovanie teplom
- Priemysel

9 naše služby



Hlavným predmetom podnikania spoločnosti Veolia Energia Slovensko, a. s., je výroba, distribúcia, predaj tepla a teplej vody, prevádzka teplo-technických zariadení, výroba a dodávka elektrickej energie a tepla technológiou kogenerácie, šetrnej k životnému prostrediu. Je poskytovateľom energetických a technických služieb v oblasti komplexnej správy technických zariadení budov a zároveň zabezpečuje poradenstvo, koordináciu a technickú podporu jej dcérskym spoločnostiam. Spoločnosť tiež realizuje projekty s garantovanou energetickou službou (tzv. EPC projekty).

Výroba a dodávka tepla a teplej vody

Spoločnosť prevádzkuje teplo-technické zariadenia v Bratislave v mestských častiach Petržalka, Dúbravka, Staré mesto a v meste Vrbové. Zároveň zabezpečuje výrobu, distribúciu a predaj tepla a TV vo vlastných kotolniach a odovzdávacích staniciach tepla (OST) v Piešťanoch, v Bratislave v mestských častiach Devínska Nová Ves, Karlova Ves, Staré mesto a v mestskej časti Nové mesto.

Výrobu zabezpečuje 49 kotolní s celkovým inštalovaným výkonom 335,652 MWt. Vstupným palivom je prevažne zemný plyn. Množstvo predaného tepla za r. 2022 bolo 305 338 MWh, čo je medziročný pokles o 41 714 MWh (-12,02 %).

Výroba a dodávka elektrickej energie

Výrobu elektrickej energie zabezpečujeme prostredníctvom 18 plynových spaľovacích motorov s celkovým inštalovaným výkonom 14,4 MWe.

Správa technických zariadení budov a prevádzka TTZ

Spoločnosť Veolia Energia Slovensko, a. s., zabezpečovala v roku 2022 prevádzkovanie tepelno-technických zariadení (TTZ), t.j. kotolní a odovzdávacích staníc tepla pre viac ako 50 prevádzok. Našimi klientmi sú školské zariadenia, zariadenia sociálnych služieb, bytové domy, nebytové objekty a bytové domy pre partnerov, medzi ktorých patrí aj Magistrát hl. mesta SR Bratislavy, Ministerstvo spravodlivosti SR, a rôzne objekty patriace podnikateľským subjektom. Na základe uzatvorených zmlúv preberá Veolia Energia Slovensko, a. s., v týchto prevádzkach zodpovednosť prevádzkovateľa TTZ, t.j. vykonáva

odbornú obsluhu, optimalizáciu chodu kotolne a nastavovanie parametrov riadiacich systémov, povinné činnosti pri obsluhu (tzv. revízie), ako aj odbornú preventívnu údržbu a prípadné opravy technických zariadení, vrátane zabezpečenia nepretržitej pohotovostnej služby a napojenia TTZ na nepretržitý dispečing. V oblasti komplexnej technickej správy budov zabezpečuje odbor energetických a technických služieb Veolia Energia Slovensko, a. s., technickú správu budov areálu administratívnych budov napríklad areál administratívnych budov Digital Park v Bratislave či logistickú halu v Seredi.

Energetické služby

V rámci energetických služieb spoločnosť Veolia Energia Slovensko, a. s., zabezpečuje energetický manažment a energetické služby.

Energetický manažment Veolia realizuje formou vypracovania Technicko-prevádzkového auditu klientovej budovy, ktorý zhodnotí na základe obhliadky a meraní v budove stav technických zariadení, spôsob ich prevádzky a načrtne možné smery k optimalizácii spotreby energie. Ak je to pre klienta výhodné navrhne mu spoluprácu formou permanentného energetického manažmentu formou podpornej energetickej služby alebo garantovanej energetickej služby v rámci zákona 321/2014 Z. z. o energetickej efektívnosti a o zmene a doplnení niektorých zákonov v znení neskorších predpisov. Zavedením moderných sof-

tvérových riešení na sledovanie chodu a riadenie technických zariadení a spotreby energie vieme našim klientom kontinuálne sledovať dodržiavanie ich žiadaného tepelného štandardu, vývoj spotreby energie, analyzovať ju a odporučiť im nápravné opatrenia vedúce k zníženiu nákladov na energiu. Naša spoločnosť úspešne plní zmluvu na Garantovanú energetickú službu (EPC) s Gymnázium v Šamoríne a v roku 2017 rozšírila svoje služby o garantovanú energetickú službu pre Gymnázium C.S. Lewisa v Bratislave. Prostredníctvom týchto zmlúv spoločnosť klientovi garantuje výrazné úspory spotreby paliva na základe investície do moderného tepelného zdroja, vykonaných technických opatrení a profesionálnym nepretržitým energetickým manažmentom.

Holdingové činnosti

Činnosť spoločnosti Veolia Energia Slovensko, a. s., vo vzťahu k dcérskym spoločnostiam a spoločným podnikom bola zameraná predovšetkým na tieto oblasti:

- zefektívnenie prevádzky energetických zariadení, a to najmä znižovaním energetickej náročnosti a zvyšovaním produktivity práce,
- poradenstvo v obchodnej činnosti - udržanie súčasnej klientely, rozvoj aktivít v rámci mesta, resp. regiónu,
- pomoc pri zabezpečovaní ekonomických a administratívnych činností - tvorba a sledovanie finančných plánov, controlling, sledovanie cash-flow, organizačno-právna pomoc, financovanie a zabezpečenie likvidity,
- podpora v oblasti ľudských zdrojov.

Mestské časti - Bratislava

(MČ Petržalka, Nové Mesto, Staré Mesto, Devínska Nová Ves a Karlova Ves)

	2022	2021
Obrat za predaj tepla (tis. €)	24 287	21 805
Inštalovaný výkon zariadení (MWt)	281,06	303,87
Počet kotolní	27	28
Počet výmenníkových staníc (VS)	208	208
Počet klientov	715	711
Počet vykurovaných bytov	40 898	41 034
Výsledná cena TE - variabilná zložka (€/kWh)	0,0553	0,0396
Výsledná cena TE - fixná zložka (€/kW)	168,19	169,20
Opravy (tis. €)	3 020	3 079
Investície (tis. €)	1 647	2 251

MČ Bratislava - Dúbravka

	2022	2021
Obrat za predaj tepla (tis. €)	3 237	2 878
Inštalovaný výkon zariadení (MWt)	46,92	47,26
Počet kotolní	10	10
Počet výmenníkových staníc (VS)	27	27
Počet klientov	101	101
Počet vykurovaných bytov	4 965	4 965
Výsledná cena TE - variabilná zložka (€/kWh)	0,0558	0,0399
Výsledná cena TE - fixná zložka (€/kW)	183,21	179,95
Opravy (tis. €)	239	365
Investície (tis. €)	0	173

Mesto Vrbové

	2022	2021
Obrat za predaj tepla (tis. €)	464	429
Inštalovaný výkon zariadení (MWt)	7,26	7,26
Počet kotolní	11	11
Počet výmenníkových staníc (VS)	1	1
Počet klientov	27	27
Počet vykurovaných bytov	843	843
Výsledná cena TE - variabilná zložka (€/kWh)	0,0569	0,0415
Výsledná cena TE - fixná zložka (€/kW)	149,2176	155,97
Opravy (tis. €)	58	60
Investície (tis. €)	0	0

Mesto Piešťany

	2022	2021
Obrat za predaj tepla (tis. €)	54	47
Inštalovaný výkon zariadení (MWt)	0,49	0,49
Počet kotolní	1	1
Počet výmenníkových staníc (VS)	0	0
Počet klientov	5	5
Počet vykurovaných bytov	84	84
Výsledná cena TE - variabilná zložka (€/kWh)	0,056	0,0401
Výsledná cena TE - fixná zložka (€/kW)	148,80	157,40
Opravy (tis. €)	3	2
Investície (tis. €)	0	0

10 inovácie

V rámci našej nosnej činnosti, ktorou je výroba a dodávka tepla a teplej vody, venujeme veľkú pozornosť modernizácii, zvyšovaniu kvality a efektívnosti výroby. Postupne realizujeme investície, údržbu a opravy, ktorými sa výroba a dodávka energií stáva viac efektívnou a ekologickou. Realizáciu časovo a vecne najnáročnejších investičných projektov pritom realizujeme v letnom období, mimo vykurovacej sezóny, a to tak, aby bol pre spotrebiteľa negatívny dopad z obmedzenej resp. prerušenej dodávky teplej vody v čo najväčšej miere minimalizovaný.

Investičná činnosť

Celková výška investícií v roku 2022 v rámci spoločnosti Veolia Energia Slovensko, a. s., bola 2,674 mil. eur. Realizáciou investičných projektov cieľme na dosahovanie úspor primárnych fosílnych palív optimalizáciou spaľovacích procesov, zvyšovanie ekologizácie výroby a podstatné zvyšovanie spoľahlivosti dodávok energií.

Petržalka

Aj v roku 2022 sme prevádzkovali progresívnu technológiu kombinovanej výroby elektriny a tepla na 18-tich výhrevniach v rámci MČ Petržalka. Prevádzka kogeneračných jednotiek potvrdzuje predpoklady pre vysoké zhodnotenie paliva a vysoko účinne tak zásobuje domácnosti teplom počas celého roka. Počas roka 2022 sme vykonali garančný servis, t.j. generálnu opravu 9 ks kogeneračných jednotiek. V priebehu roka 2023 máme v pláne zrealizovať generálnu opravu aj na zvyšných 3 kogeneračných jednotkách. V roku 2022 sa v lokalite MČ Petržalka zrealizovalo 11 investičných projektov, kde komplexnou rekonštrukciou – modernizáciou prešlo 11 odovzdávacích staníc tepla (OST), ktoré zásobujú teplom a teplou vodou desiatky bytových domov, napojených na tieto OST. Pôvodná a na dnešné pomery už morálne aj technologicky zastaralá odovzdávacia stanica tepla bola komplexne

zmodernizovaná, kde systém dodávok tepla pre ústredné vykurovanie budovy prešiel na tlakovo nezávislé riadenie a systém prípravy teplej vody už disponuje dvojstupňovým ohrevom skrz dynamicky pracujúce doskové výmenníky tepla. Taktiež riadiaci systém a prenos prevádzkových dát na centrálny dispečing prešiel na tejto OST rekonštrukciou.

Rekonštrukcia, modernizácia a obnova technológií bude pokračovať aj v nasledujúcich rokoch. V pláne je postupná modernizácia zdrojových častí (ako napr. nové kotle, kogeneračné jednotky, zdroje OZE - tepelné čerpadlá, fotovoltaické či solárne systémy riadiacich systémov), technológií výhrevní, ale taktiež komplexná modernizácia odovzdávacích staníc tepla (OST). Modernizáciou prejdú aj vybrané úseky primárnych a sekundárnych verejných rozvodov tepla.

Dúbravka

V roku 2022 boli v lokalite MČ Dúbravka rozbehnuté 3 investičné projekty, ktoré sú však kvôli komplexnosti a náročnosti naplánované do realizácie až v nasledujúcich rokoch. V roku 2022 boli pripravované projektové dokumentácie k investíciám. Jedná sa o inštaláciu zdrojov kombinovanej výroby elektriny a tepla – kogeneračné jednotky (KGJ) v kombinácii so zdrojom OZE – tepelným čerpadlom, pre dve dúbavské kotolne. Inštaláciou spomenutých nových zdrojov sa dosiahne na okruhoch týchto kotolní tzv. účinné CZT, v zmysle zákona č. 657/2004 Z. z. o tepelnej energetike v znení neskorších predpisov. Súčasne s týmito dvoma investičnými projektami bol pripravovaný aj tretí investičný projekt – hydraulické prepojenie

štyroch kotolní spoločným tepelným rozvodom, kde sa jedna z prepojených kotolní po zrealizovaní stane centrálnou kotolňou pre dodávku tepla celého spojeného okruhu štyroch kotolní. Rekonštrukcia, modernizácia a obnova technológií bude pokračovať aj v nasledujúcich rokoch. V pláne je postupná modernizácia zdrojových častí (ako napr. nové kotle, kogeneračné jednotky, zdroje OZE - tepelné čerpadlá, fotovoltaické systémy), riadiacich systémov technológií výhrevní, ale taktiež komplexná modernizácia odovzdávacích staníc tepla (OST). Modernizáciou prejdú aj vybrané úseky primárnych a sekundárnych verejných rozvodov tepla.

opravy a údržba

Celkové výdaje na opravy a údržbu v roku 2022 v rámci spoločnosti Veolia Energia Slovensko, a. s., boli 4 486 745 €, na odborné prehliadky 404 094 € a vykonanie atestov Slovenskou inovačnou a energetickou agentúrou vo výške 58 913 €.

Okrem investičných akcií sme realizovali opravy, údržbu a revízne kontroly, ktoré sa prioritne vykonávajú v letnom období. Pomerne veľkú časť údržby sme realizovali už vo vykurovacej sezóne, avšak s minimálnym dopadom na dodávky UK alebo TV. Všetky plánované odstavenia boli minimalizované a skrátené len na nevyhnutný čas (rádovo niekoľko hodín). Väčšina prípravných prác sa vykonala bez odstavení a obmedzení v dodávke UK a/alebo TV.

Výdaje smerovali prevažne na zabezpečenie nasledujúcich činností:

- odborné prehliadky a skúšky (revízie) vyplývajúce z platnej legislatívy,
- overovanie a kalibrácia meradiel (meračov tepla a vodomero),
- preventívna údržba technologických zariadení,
- odstraňovanie havarijných stavov a poškodených častí zariadení,
- obnova budov (oprava striech, vynovenie fasády vrátane antigrafitových náterov a pod.).

Spolupráca s dcérskou spoločnosťou C - bau, spol. s r. o.

Pri realizácii svojich rozvojových projektov, investičných akcií, údržby a opráv spoločnosť Veolia Energia Slovensko, a. s., úzko spolupracuje s dcérskou spoločnosťou C - bau, spol. s r. o., ktorá sa v roku 2022 zamerala hlavne na odborné činnosti a služby súvisiace priamo s výrobou a prevádzkou tepelno-energetických zariadení spoločnosti Veolia Energia Slovensko, a. s. a jej dcérskych spoločností.

V priebehu roka 2022 išlo najmä o tieto projekty:

- výkon údržby kogeneračných jednotiek v Petržalke,
- projekt optimalizácie a štandardizácie spôsobu výkonov údržby a jej organizácie v rámci skupiny Veolia Energia Slovensko

Energetický audit

Zákon č. 321/2014 Z. z. o energetickej efektívnosti a o zmene a doplnení niektorých zákonov v znení neskorších predpisov ustanovuje povinnosť pre podnikateľov, ktorí nie sú podľa európskej definície malým alebo stredným podnikom, vykonávať energetický audit a aktualizovať ho každé 4 roky.

Spoločnosť Veolia Energia Slovensko, a. s., preto v zmysle tejto zákonnej povinnosti ešte z roku 2015 vykonala v roku 2019 energetický audit. Výsledok auditu obsahuje súbor navrhovaných opatrení, ktoré majú odporúčací charakter, a slúžil tiež ako podklad pri tvorbe investičného plánu aj v roku 2022 a na nasledujúce obdobie.

11 orientácia na zákazníka

Obchod a rozvoj skupiny Veolia Energia Slovensko

Rok 2022 bol v oblasti obchodu s energetickými komoditami rokom, v ktorom došlo k bezprecedentnému rastu cien energií na európskych trhoch. V rámci obchodných aktivít skupiny boli hlavnou výzvou prípravy na zvládnutie negatívneho vplyvu zvýšených cien na všetkých našich zákazníkov, na ich spotrebiteľské správanie, v neposlednom rade aj na celoročné úsilie upozorňovať zákazníkov, verejnosť a najmä reprezentantov štátu na nutnosť prijať opatrenia na elimináciu tohto vplyvu na slovenskú spoločnosť ako takú.

Obchodné riaditeľstvo aj v roku 2022 kontinuálne a v plnom rozsahu zabezpečovalo činnosti spojené so starostlivosťou o existujúcich zákazníkov a s rozvojom nových produktov. Využívalo na to jednak odbor starostlivosti o zákazníkov – v rámci neho oddelenie odbytu, ako aj odbor rozvoja. Venovali sa rozvoju portfólia produktov, služieb a komodít a, samozrejme, starostlivosti o jednotlivé zákaznícke skupiny. Po ukončení opatrení súvisiacich s pandémiou koronavírusu sme konečne mohli aj osobne prísť k našim zákazníkom, či už formou častejších osobných návštev, alebo aj formou úspešných Dní otvorených dverí v našich kotolniach v bratislavských mestských častiach Petržalka a Dúbravka, ale aj v Brezne či v Kráľovskom Chlmci.



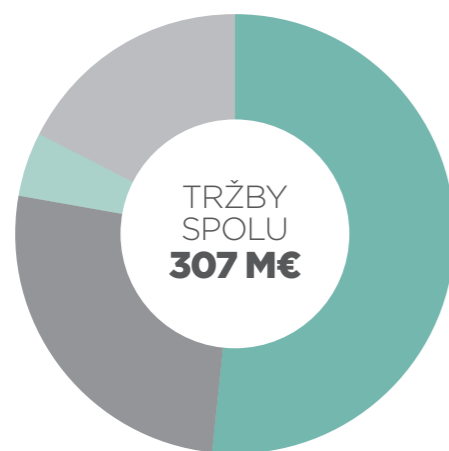
SÚČASNÉ PRODUKTOVÉ A KOMODITNÉ PORTFÓLIO SKUPINY SA SKLADÁ Z TÝCHTO HLAVNÝCH PILIEROV:

- > dodávka tepla zo systémov centrálného zásobovania teplom v mestách a obciach,
- > výroba elektrickej energie vysokoúčinnou kombinovanou výrobou a poskytovanie podporných služieb elektrizačnej prenosovej sústave na Slovensku,
- > garantované energetické služby založené na trvalých úsporách spotreby energie,
- > predaj energetických komodít elektriny a zemného plynu, tepla, vody a stlačeného vzduchu či chladu v areáloch priemyselných parkov Levice a Žiar nad Hronom, čiže poskytovanie komplexných energetických služieb priemyselným zákazníkom,
- > poskytovanie technickej správy budov,
- > odpadové hospodárstvo.

Obchodné riaditeľstvo poskytuje starostlivosť zákazníkom, ktorí využívajú niektorú z uvedených dodávok energií alebo niektorú službu skupiny.

ŠTRUKTÚRA VÝNOSOV SKUPINY Z OBCHODNÉHO HĽADISKA

Výnosy skupiny za rok 2022 v tis. €	TRŽBY	PODIEL
● Elektrina	158 760,29 €	52 %
● Teplo	80 627,05 €	26 %
● Energetické služby	14 481,88 €	5 %
● Ostatné (vrátane podporných služieb)	53 136,78 €	17 %
SPOLU	307 006,00 €	100 %



- 52 %** ● Elektrina
- 26 %** ● Teplo
- 5 %** ● Energetické služby
- 17 %** ● Ostatné

SKUPINA VEOLIA ENERGIA SLOVENSKO

- > je najväčší súkromný výrobca a distribútor tepla na Slovensku,
- > 69 % energií produkuje vysokoúčinnou kombinovanou výrobou, čo prispieva k energetickej efektívnosti krajiny,
- > 14 % energií produkuje z obnoviteľných zdrojov energie a tento podiel chce kontinuálne zvyšovať,
- > snaží sa o zmiernenie dopadov rastu cien palív na energie dodávané odberateľom, rovnaký cieľ má aj na budúce obdobia.

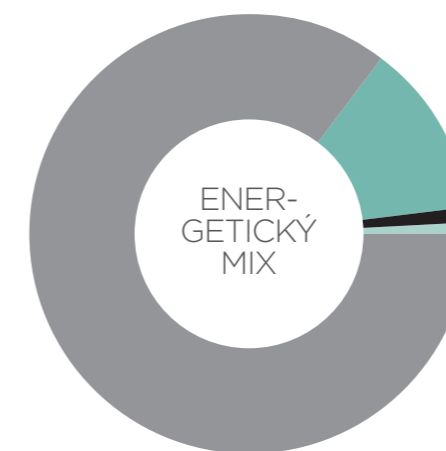
KLÚČOVÉ UKAZOVATELE ENERGETICKÉHO MIXU A VÝROBNÝCH AKTÍV SKUPINY

Inštalovaný výkon

Ročná dodávka energií

Produkcia energií kombinovanou výrobou elektriny a tepla

	ELEKTRINA	TEPLO/CHLAD
Inštalovaný výkon	406 MW	1 201 MW
Ročná dodávka energií	792 GWh	1 390 GWh
Produkcia energií kombinovanou výrobou elektriny a tepla	100 %	65 %



- 85,4 %** ● Plyn
- 12,7 %** ● Obnoviteľné zdroje
- 1,1 %** ● Uhlie
- 0,8 %** ● Teplo a ostatné palivá

Starostlivosť o zákazníkov

Obchodné riaditeľstvo poskytuje starostlivosť zákazníkom, ktorí využívajú dodávky energií alebo služby skupiny.

V oblasti každodennej starostlivosti o našich zákazníkov boli v roku 2022 rozšírené možnosti využitia nástrojov vedúcich k zvýšeniu komfortu a pozitívnej zákazníckej skúsenosti, s využitím všetkých výziev doby - najmä digitalizácie a automatizácie.

Čo je dôležité, nezabúdame ani na najprirodzenejšie druhy vzájomnej komunikácie so zákazníkmi. Ďalšie roky by mali predstavovať ustavičný posun vpred v zlepšovaní úrovne starostlivosti o zákazníkov, po

očakávanom ukončení pandémie aj s návratom k osobným kontaktom a obľúbeným aktivitám vo všetkých regiónoch Slovenska, kde skupina v súčasnosti pôsobí.

Heslo "Veolia bližšie k Vám" prostredníctvom komunikácie a pravidelnej interakcie reprezentantov Veolia so zákazníkmi definuje jeden z hlavných pilierov činnosti zamestnancov útvarov obchodu aj na nasledujúce roky.

MEDZI HLAVNÝCH ZÁKAZNÍKOV A PARTNEROV PATRIA:


- > odberatelia tepla - správcovské spoločnosti, organizácie v pôsobnosti miestnej samosprávy, regionálnych samospráv a ďalších inštitúcií verejnej a štátnej správy,
- > odberatelia ostatných médií - subjekty, ktoré sú súčasťou trhu s elektrinou a podpornými službami na Slovensku, obchodné spoločnosti obchodujúce na tomto trhu a poskytujúce služby pre celú elektrizačnú sústavu,
- > priemyselné podniky v industriálnych zónach a v priemyselných parkoch s potrebou komplexného krytia energetických a iných potrieb s nimi súvisiacich,
- > vlastníci nehnuteľností rezidenčného i obchodného charakteru, pre ktorých skupina vykonáva komplexnú správu budov a ich technickej infraštruktúry,
- > príjemcovia garantovanej energetickej služby najmä vo vlastníctve štátu a samospráv, ktorí si týmto pomáhajú pri krytí investičných potrieb pri zlepšovaní energetickej efektívnosti.

HLAVNÉ POSLANIE OBCHODNÉHO RIADITEĽSTVA:

- > ponúknuť pre našich zákazníkov a záujemcov o naše produkty a služby kvalifikovanú sústavnú starostlivosť a poradenstvo s dlhodobým, stabilným partnerstvom,
- > ponúkať aktivity a dostupné produkty a služby tak, aby plne rešpektovali požiadavky doby na modernú, komplexnú energetickú službu, ktorá je šitá na mieru každého zákazníka v súlade s potrebami,
- > prostredníctvom neprestajného hľadania inovačného priestoru a s využitím pokročilých digitálnych technológií, zlepšovať úroveň energetických služieb a ich manažmentu,
- > byť lídrom pri dekarbonizačnom procese Slovenska, podieľať sa na podstatných projektoch a iniciatívach tohto typu.

Rozvoj aktivít

Rozvoj obchodných aktivít v roku 2022 korešpondoval so zvyšujúcim sa záujmom o moderné technológie na báze obnoviteľných zdrojov energie, kombinovanej výroby elektriny, tepla a chladu. Evidovali sme zvýšený záujem o komplexné energetické riešenia zo strany developerských spoločností, miest, obcí, orgánov štátnej správy a samosprávy.



**ZAČNITE
ŠETRIŤ
TEPLOM
UŽ DNES**

Veľmi dôležitou aktivitou smerom k zákazníkom a ku konečným spotrebiteľom bola kampaň vedúca k úsporám najmä tepla u odberateľov v sústavách centrálného zásobovania teplom, ktorá bola vypracovaná individuálne pre domácnosti, bytové domy, školy a školské zariadenia. V rámci celého Slovenska je od jesene 2022 na rôznych miestach vidieť množstvo našich materiálov pripravených za týmto účelom. Základnou motiváciou kampane bolo upozorniť verejnosť na potrebu šetrenia teplom, keďže už v priebehu roka bolo jasné, že ceny tepla budú v nasledujúcom období čeliť mohutnému rastu.

Počas leta sme pristúpili k ďalšej podpornej kampani našich sústav centrálného zásobovania teplom v zmysle zvýšenia povedomia najmä zdôraznením stabilizačnej úlohy veľkého dodávateľa na trhu s komoditami, s odkazom, že Veolia je pre našich zákazníkov „bezpečný prístav v ťažkých časoch“, keď ceny komodít čelia nekontrolovateľnému rastu, ako to bolo v auguste 2022.

V blízkej budúcnosti v nadväznosti na energetickú krízu, ktorá odštartovala v roku 2021, očakávame aj čoraz väčší záujem o nové produkty, ktorý povedie k sústavnému znižovaniu závislosti od fosílnych palív, s jasným smerovaním k energetickej efektívnosti v jej najhlbšom zmysle slova a k zvýšeniu podielu obnoviteľných zdrojov energie v každodennom živote. Na ceste k uhlíkovej neutralite bude potrebné ísť s dobrou aj v oblasti technického a obchodného rozvoja, kde je nutné ustavične ponúkať inovácie v širokom portfóliu energetických služieb.

V rámci obchodu očakávame zvýšenie podielu multikomoditného predaja, využívanie komplexných energetických služieb, vznik energetických komunit a klastrov podľa vzoru západnej Európy. S rozvojom obnoviteľných zdrojov energie v energetickom mixe vkladáme veľa úsilia do prípravy takého interného nastavenia skupiny, aby sme takúto významnú zmenu vedeli zachytiť a mohli sa stať lídrom týchto aktivít na Slovensku.

Komunikácia so zákazníkmi a reklamné aktivity

Na informovanie verejnosti o aktivitách a novinkách, na získanie spätnej väzby na služby a na budovanie povedomia v oblasti ochrany životného prostredia skupina Veolia Energia využíva rôzne formy externej komunikácie.



Pre zákazníkov Veolia vydáva časopis Termoinfo

Skupina Veolia Energia pravidelne vydáva zákaznícky časopis *Termoinfo*, v ktorom informuje o svojich aktivitách, o novinkách týkajúcich sa energetickej legislatívy a svojim klientom radí v oblasti spotreby energií. Je distribuovaný po celom Slovensku správcovským spoločnostiam, bytovým družstvám, predstaviteľom miest a samospráv a zástupcom vlastníkov bytov a nebytových priestorov.

Pre obyvateľov bratislavskej mestskej časti Veolia vydáva časopis Petržalské teplo

Skupina Veolia Energia vydáva zákaznícky časopis *Petržalské teplo*, ktorého hlavným cieľom je zvýšiť informovanosť a edukovať čitateľov v oblasti centrálneho zásobovania teplom. Časopis okrem praktických informácií a rád prináša aj zaujímavé tipy, ako ušetriť na spotrebe energií. Je distribuovaný do petržalských domácností.

Časopis Planéta informuje o aktivitách Veolie na celom svete

Skupina Veolia na Slovensku vydáva časopis *Planéta*, ktorý prináša aktuálne informácie o aktivitách v krajinách, kde Veolia pôsobí. Obsah časopisu sa venuje rôznym témam z oblasti ochrany životného prostredia, prináša najnovšie trendy a príklady dobrej praxe, ktoré napomohli zvýšiť kvalitu života v jednotlivých krajinách.

Pravidelná komunikácia v regionálnych médiách

Prostredníctvom lokálnych novín a časopisov skupina pravidelne komunikuje s obyvateľmi miest, v ktorých pôsobí. Medzi publikované témy patria napríklad zrealizované investície a vývoj cien tepla. V komunikácii venuje pozornosť aj podporeným projektom v oblasti kultúry, športu a komunitného života prostredníctvom Nadácie Veolia Slovensko. Informácie o skupine môžu čitatelia nájsť aj v celoštátnych médiách v súvislosti s témami týkajúcimi sa predovšetkým teplárenstva alebo CSR aktivít.

Prezentácia prostredníctvom sociálnych sietí

Skupina Veolia Slovensko pôsobí aj na obľúbenej sociálnej sieti Facebook. Na profile sú zverejňované informácie z oblasti environmentálnych, energetických, vodohospodárskych služieb a činnosti Nadácie Veolia Slovensko. Na úvod roka 2023 je plánované spustenie komunikácie aj na profesijnej sociálnej sieti LinkedIn.



Prezentácia prostredníctvom online médií

Skupina sa prezentuje aj prostredníctvom online komunikácie. Aktuálne informácie o činnosti skupiny, poskytovaných službách, ako aj o aktivitách v oblasti trvalo udržateľného rozvoja a spoločenskej zodpovednosti sú k dispozícii na troch webových stránkach.

Na stránke *veolia.sk* sú k dispozícii informácie za obe divízie energetiky a vodohospodárstva, ktoré pôsobia na Slovensku.

Stránka *veoliaenergia.sk* prináša informácie týkajúce sa činnosti a poskytovaných služieb energetickej divízie skupiny Veolia Energia Slovensko.

Stránka *nadaciaveolia.sk* ponúka aktuálne informácie o činnosti Nadácie Veolia Slovensko. Poskytuje prehľad o podporených projektoch a o spoločensky zodpovednom podnikaní skupiny Veolia.

Zahraničná návšteva na exkurzii v našej kotolni

V rámci projektu Európskej únie Decarb project, do ktorého je zapojené aj mesto Bratislava, sme boli poctení návštevou pani profesorky Rachel Macrorie z Katedry humánnej geografie a plánovania Utrechtskej univerzity, a pána Miroslava Dolnáka z oddelenia osvetlenia, sietí a energetiky Magistrátu hlavného mesta SR Bratislavy. Návšteva absolvovala krátku obhliadku zrekonštruovanej a zmodernizovanej kotolne L1-32, kde jej bolo predstavené fungovanie CZT v lokalite Petržalka. Kotolňa L1-32 obsahuje jednu kogeneračnú jednotku (vysokoučinný zdroj kombinovanej výroby elektriny a tepla), tri nové plynové kotly s rekuperáčnym zariadením a s horákom s variabilným nastavením výkonu a nový riadiaci systém.

Veolia podporuje odborné podujatia

Veolia dlhodobo patrí medzi stabilných partnerov a podporovateľov odborných konferencií, podujatí a workshopov v oblasti teplárenstva a energetiky. Zástupcovia skupiny Veolia Energia sa každoročne zúčastňujú aj na odborných konferenciách v oblasti energetiky. V roku 2022 Veolia partnersky podporila napríklad konferencie *Vykurovanie*, *Energofórum* a konferenciu ta3 s názvom *Energetická kríza*. Podporila tiež *webinár Slovenského plynárenského a naftového združenia* a aktívne sa zúčastnila aj online konferencie *Slovak Emission Trading*.

Skupina sa aktívne zapája aj do aktivít Francúzske-slovenskej obchodnej komory (FSOK). V roku 2021 sa stala *generálnym partnerom FSOK* a odborne prispela k zorganizovaniu viacerých webinárov na rôzne témy.

Dni otvorených dverí v kotolniach

Pre obyvateľov Petržalky, Dúbravky, Brezna a Kráľovského Chlmca pripravila skupina Dni otvorených dverí, v rámci ktorých mali možnosť nahliadnuť za brány kotolní. Návštevníci sa počas týchto exkurzií dozvedeli, ako sa vyrába teplo a teplá voda, ktorá ďalej putuje priamo k nim domov do radiátorov a do vodovodných batérií. Počas celého dňa boli k dispozícii špecialisti z obchodného a z prevádzkového oddelenia, pripravení zodpovedať všetky otázky k dodávkam tepla a teplej vody.

12 zodpovednosť

Skupina ako kľúčový hráč v oblasti environmentálnych služieb dlhodobo presadzuje zodpovedný prístup k svojim zamestnancom. V roku 2022 skupina posilnila a zdôraznila dôležitosť v oblasti Compliance. Potvrdila pozíciu lídra pre firmy z hľadiska ekologickej zmeny formou projektu Impact 2023.

Vo svojej každodennej činnosti spoločnosť presadzuje bezpečnosť a zdravie zamestnancov, diverzitu na pracoviskách, zvyšovanie atraktivity spoločnosti pre zamestnancov a budovanie princípov jednej skupiny pod značkou One Veolia.

Ľudské zdroje

Spoločnosť Veolia Energia Slovensko, a. s., dlhodobo patrí medzi stabilných a spoľahlivých zamestnávateľov. K 31. 12. 2022 zamestnáva 252 zamestnancov. Oproti roku 2021 sa ich počet zvýšil o 0,8 %. Fluktuácia v roku 2022 je v priemere na úrovni 2,3 %. Nízke percento fluktuácie potvrdzuje, že spoločnosť Veolia je naďalej stabilný a atraktívny zamestnávateľ.



252
zamestnancov

Sociálny dialóg

Spoločnosť Veolia kladie veľký dôraz na to, aby sociálne iniciatívy pre našich zamestnancov boli založené na štyroch zásadách: spravodlivosť, solidarita, podpora zamestnateľnosti zamestnancov a predchádzanie zdravotným aj bezpečnostným rizikám.

Základom udržania sociálneho dialógu a dobrých zamestnaneckých vzťahov je dodržiavanie podmienok kolektívnej zmluvy a pravidelná komunikácia s odborovými partnermi.

Benefity a odmeňovanie

Spoločnosť zamestnancom poskytuje nad rámec mzdy širokú paletu sociálnych výhod v peňažnej i v nepeňažnej forme.

Dôležitý nástroj realizácie sociálnej politiky sú zdroje sociálneho fondu, ktorý v roku 2022 dosahoval výšku 148 880 € a na čerpanie boli vynaložené prostriedky vo výške 90 949,22 €. Medzi prioritné oblasti využívania prostriedkov zo sociálneho fondu patrí zvýšený príspevok na stravovanie, príspevok na pracovné jubileá, na sociálnu podporu a príspevok na športové a relaxačné účely.

Aj v roku 2022 bolo poskytnuté doplnkové dôchodkové sporenie s príspevkom zamestnávateľa. Spoločnosť poskytuje nad rámec riaditeľské voľno zamestnancom pri príležitosti Dňa energetikov a ďalšie pri výročí vstupu SR do EÚ, pri sprevádza-

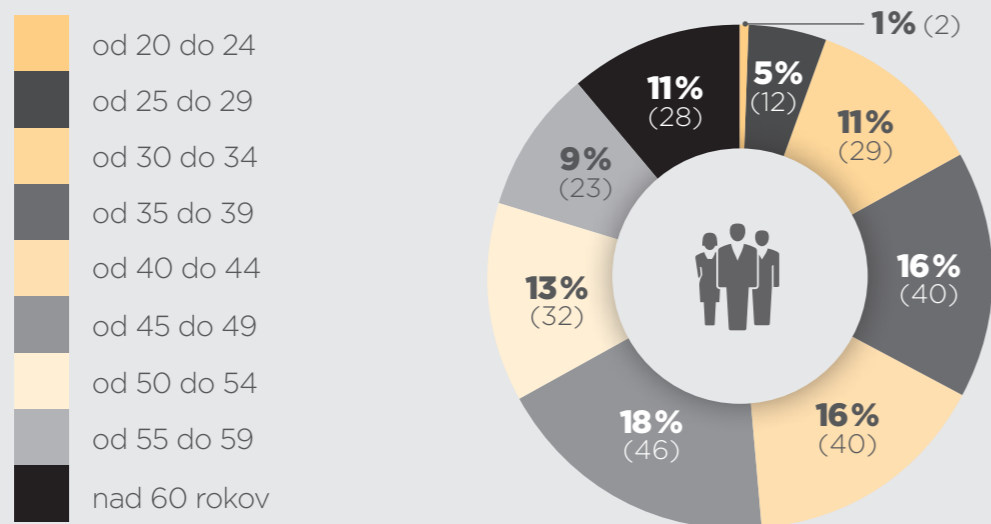
ní žiaka v prvý deň školskej dochádzky, jeden deň dovolenky navyše a iné.

Budovanie značky stabilného zamestnávateľa sme aj v roku 2022 podporili možnosťou investovať do akcií skupiny Veolia Environnement v rámci programu Sequoia 2022. Na programe sa zúčastnilo 84,39 % zamestnancov, ktorí sa rozhodli investovať do budúcnosti skupiny Veolia.

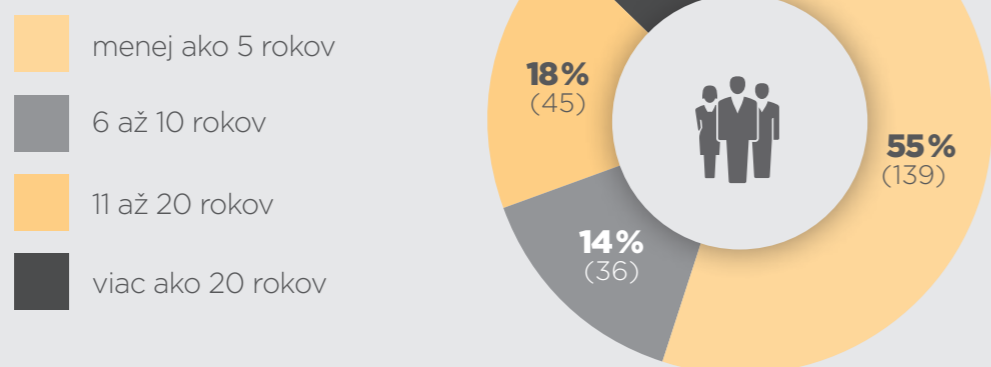
V rámci stabilizácie zamestnancov odbor ľudských zdrojov pokračuje s programom Referral, ktorý spoločnosti pomohol získať nové talenty a zároveň zamestnancom, ktorí nových kolegov odporučili, poskytol finančnú odmenu.

V rámci odmeňovania zamestnancov v prvom polroku 2022 spoločnosť zvýšila základné mzdy zamestnancov v priemere o 4 %.

Veková štruktúra zamestnancov



Lojalita zamestnancov v spoločnosti



Vzdelanostná štruktúra zamestnancov



Vývoj počtu TPP zamestnancov

2012	224
2013	225
2014	218
2015	212
2016	207
2017	225
2018	230
2019	238
2020	244
2021	250
2022	252



Vzdelávanie a rozvoj

Naším hlavným cieľom je individuálne podporovať osobnostný rast každého zamestnanca. Systematický prístup prináša výhody tak pre zamestnancov, ako i pre spoločnosť prostredníctvom zvyšovania odbornosti, ale aj motivácie a stability.

Individuálny rozvoj zamestnancov podporujeme vybranými rozvojovými aktivitami, rôznymi konferenciami, workshopmi, online webinármi, seminármi, e-learningovými kurzmi či dostupnosťou knižných publikácií vo firemnej knižnici.

Okrem individuálnych rozvojových plánov profesijného rozvoja sa realizovalo viacero skupinových rozvojových programov.

Na podporu TOP manažmentu prebehla séria rozvojových aktivít zameraných na individuálne potreby manažmentu.

V rámci rozvoja jazykových zručností zamestnancov sme pokračovali v skupinovej výučbe anglického jazyka.

Ďalšou veľkou časťou realizovaných vzdelávacích aktivít boli odborné školenia zamerané na zachovanie a zvyšovanie odborných spôsobilostí zamestnancov a na bezpečnosť na pracovisku.

Celkové náklady na vzdelávanie v roku 2022 dosiahli výšku

82 214,75 €

Na podporu iniciatívy a zlepšovacích návrhov zo strany zamestnancov skupina pokračuje v podpore programu Inovuj. Ide o projekt, v ktorom zamestnanci predkladajú návrhy a nápady na zlepšenie, zjednodušenie alebo zefektívnenie svojej práce či pracovného procesu alebo na optimalizáciu nákladov.





Interná komunikácia je pre skupinu dôležitá

Skupina Veolia Energia si uvedomuje dôležitosť internej komunikácie medzi vedením spoločnosti a jej zamestnancami. Dobro nastavená interná komunikácia prispieva k väčšej informovanosti zamestnancov pracujúcich na rôznych pozíciách nielen v centrále, ale najmä v regiónoch, čo prispieva aj k ich vyššej motivácii. Skupina v rámci internej komunikácie používa e-mailovú komunikáciu, nástenky, TV obrazovky, intranet a spoločný časopis s vodárenskou divíziou *Naša Veolia*.

Intranet Veolia Slovensko

Nový intranet slúži na internú komunikáciu medzi všetkými zamestnancami skupiny Veolia na Slovensku. Je miestom základných informácií o Veolii na Slovensku i vo svete, korporátne kampane, ciele a stratégie na nadchádzajúce obdobie. Služi aj ako úschovňa na zdieľané dokumenty, časopisy, šablóny dokumentov, akými sú prezentácie, hlavičkové papiere, vizitky.

Veolia podporuje podujatia pre našich zamestnancov

Skupina Veolia Energia pravidelne organizuje športové podujatia a podporuje účasť svojich zamestnancov na nich.

Športové hry

Koncom mája sa zamestnanci energetickej divízie stretli na športových hrách, ktoré sa tento rok konali na novom mieste v Senci. Posledný ročník športových hier sa konal ešte pred pandémiou a sme radi, že sme sa mohli opäť stretnúť s kolegami z iných miest, lepšie sa spoznať a užiť si veľa zábavy.

Úspešná bežecká sezóna s Veoliou

Veolia sa v roku 2022 stala partnerom viacerých bežeckých podujatí po celom Slovensku, ktoré boli organizované agentúrou BeCool. Zamestnanci využili príležitosť prihlásiť sa na ČSOB Bratislava Marathon, ČSOB Night Run Štrbské Pleso, RENAULT Donovaly Night Run, TELEKOM Night Run a DM Ženský beh. V rôznych disciplínach dosiahli skvelé výsledky a celkovo sa počas piatich pretekov ocitli na stupňoch víťazov dokopy deväťkrát.



Plán, výzvy a projekty na rok 2023

Spolupráca so školami

Spoločnosť podporuje výmenu know-how a prílev nových síl do skupiny. V roku 2023 Veolia Energia Slovensko plánuje obnoviť odborné vzdelávanie a zaviesť duálne vzdelávanie.

Spoluprácou s Katedrou technických zariadení budov Stavebnej fakulty Slovenskej technickej univerzity sa snažíme každoročne umiestňovať študentov na prax pri rozličných projektoch aj po ukončení povinnej praxe, prípadne im pomáhame pri tvorbe ich záverečných školských prác (bakalárskych alebo diplomových). Študenti majú možnosť oboznámiť sa s technológiami aj na exkurziách v teploenergetických zariadeniach, ktoré Veolia spravuje, stretnúť sa s manažermi a vidieť teóriu v praxi.

Cieľom spolupráce je nielen odovzdávať know-how, ale najmä vytvárať pozitívne asociácie študentov spájajúce sa s menom Veolia a do budúcnosti zabezpečiť prílev absolventov, ktorí by postupne preberali vedomosti od našich dlhoročných zamestnancov a mohli rozvíjať pracovnú kariéru v skupine.

Sequoia 2023

Skupina bude prostredníctvom programu Sequoia 2023 naďalej otvárať svoj kapitál stále sa zvyšujúcemu počtu zamestnancov a každému zamestnancovi tak umožní podieľať sa na ambiciózných strategických programoch.

13

bezpečnosť a ochrana zdravia pri práci



V súvislosti so zvyšovaním bezpečnosti a ochrany zdravia pri práci si skupina stanovila ako jednu z priorít predchádzanie pracovným úrazom a vytváranie priaznivých pracovných podmienok pre zamestnancov. Frekvencia úrazov a ich závažnosť sú hlavné ukazovatele bezpečnosti a ochrany zdravia pri práci v spoločnostiach skupiny Veolia Energia Slovensko.

Prísne dodržiavanie všetkých pravidiel na ochranu zdravia, pravidelná osвета, svedomitá práca, množstvo podaných zlepšujúcich opatrení priamo od zamestnancov a podpora vedenia spoločnosti majú viesť k zníženiu pracovnej úrazovosti a závažnosti pracovných úrazov. Súvisí to aj s povedomím v oblasti bezpečnosti pri práci medzi zamestnancami.

Táto téma sa pre ľudí pracujúcich vo Veolii stala bežnou súčasťou ich života, a to vďaka ustavičnej komunikácii o nej, šíreniu filozofie ochrany zdravia formou plagátov a letákov na pracoviskách či formou pravidelných návštev pracovísk zástupcami vedenia spoločnosti. Na pravidelnú podporu tohto povedomia každoročne organizujeme podujatia, ako sú napríklad Medzinárodný týždeň BOZP, Dni zdravia a pod. V tomto trende mieni skupina pokračovať, aby sa každý jej zamestnanec vždy cítil bezpečne.



Prevenencia, osвета a vzdelávanie

PREVENTÍVNE OPATRENIA,
KTORÉ NAŠA SPOLOČNOSŤ
PRAVIDELNE REALIZUJE:

- ▮ Medzinárodný týždeň BOZP
- ▮ Deň zdravia
- ▮ pravidelné návštevy a kontroly prevádzok vedením spoločnosti
- ▮ nácviky zvládania simulovaných havarijných situácií
- ▮ podpora nahlasovania skoronehód a z toho vyplývajúci návrh preventívnych opatrení
- ▮ zbieranie návrhov na zlepšenie v oblasti bezpečnosti a ochrany zdravia pri práci od zamestnancov a výmena osvedčených postupov medzi spoločnosťami,
- ▮ výber kvalitných osobných ochranných pracovných pomôcok,
- ▮ pravidelné kontroly pracovísk z hľadiska bezpečnosti a ochrany zdravia pri práci, ochrany životného prostredia a ochrany pred požiarmi,
- ▮ pravidelné kontroly pracovísk a hodnotenie faktorov pracovného prostredia pracovnou zdravotnou službou,
- ▮ pravidelné preventívne lekárske prehliadky,
- ▮ každoročné externé audity IMS,
- ▮ pravidelné informovanie zamestnancov o opatreniach v oblasti bezpečnosti a ochrany zdravia pri práci, ochrany pred požiarmi, ochrany životného prostredia a IMS,
- ▮ informovanie všetkých dodávateľov o opatreniach v oblasti bezpečnosti a ochrany zdravia pri práci, ochrany pred požiarmi, ochrany životného prostredia a pod.

V druhej polovici septembra sa vo Veolii už tradične konal Medzinárodný týždeň BOZP. Hlavný slogan bol opäť *KONAJ DNES PRE LEPŠÍ ZAJTRAŠŤOK*, tentoraz podporený sloganom *BEZPEČNOSŤ JE V NAŠICH RUKÁCH!* Týmto sloganom chcela Veolia vyjadriť, že skoro tretina všetkých úrazov sa týka práve rúk, a preto by sme im mali venovať zvýšenú pozornosť.

Okrem hlavnej kampane bol *Týždeň BOZP* podporený súťažou HiPo pátranie so zameraním na prevenciu proti nebezpečným HiPo situáciám (High Potential severity events) s potenciálom vážneho poranenia. Cieľom kampane bolo odhaliť nebezpečné HiPo situácie a zrealizovať k nim nápravné alebo preventívne opatrenia. Táto kampaň mala celosvetový charakter a mohli sa do nej zapojiť všetci zamestnanci Veolie po celom svete.

Po dvojročnej odmlke od aktivít, pri ktorých sa kolegovia mohli stretnúť aj osobne, sa Týždeň BOZP podarilo spestriť veľkým počtom zaujímavých činností, ktoré sa konali v rámci celého Slovenska. Kolegovia si mohli vyskúšať rôzne aktivity, ako napríklad Dni zdravia, merania EKG, kontrola znamienok, diagnostika tepien, praktické školenia k používaniu AED, školenie k poskytovaniu prvej pomoci, masáže na špeciálnej stoličke, praktické nácviky zdolávania požiarov, zlaňovania a používania postrojov, zaujímavé webináre venované zdraviu a zdravému životnému štýlu.

Filozofiu chrániť zdravie zamestnancov môžete vidieť aj na našich pracoviskách, a preto v spoločnostiach skupiny Veolia na Slovensku starostlivosť o tepelnoenergetické zariadenia ide ruka v ruku s vysokou mierou bezpečnosti a ochrany zdravia pri práci. Dôkazom sú aj výsledky kontrol štátnych úradov a inšpekcii.

VÝZVY NA ROK 2023

Samozrejme, aj v roku 2023 nás čakajú výzvy, projekty a rôzne aktivity, ktorými chceme naďalej zvyšovať bezpečnosť našich zamestnancov.

Hlavné piliere, ako aj Závazok bezpečnosti a ochrany zdravia pri práci si môžete pozrieť na internetovej stránke veoliaenergia.sk



Politika kvality

Integrovaný manažérsky systém

Základným spoločným prvkom IMS skupiny je Politika IMS skupiny Veolia, schválená hlavnými predstaviteľmi skupiny. Politika akceptuje potreby tak materskej spoločnosti, ako aj dcérskych spoločností. Pre širšiu verejnosť je zverejnená na internetovej stránke www.vesr.sk.

Spoločnosť má už niekoľko rokov zavedený a certifikovaný integrovaný manažérsky systém (IMS) podľa noriem ISO 9001 Systém riadenia kvality, ISO 14001 Systém environmentálneho manažérstva, ISO 45001 Systém riadenia bezpečnosti a ochrany zdravia pri práci, ISO 50001 Systémy energetického manažérstva a ISO 37001 Systémy manažérstva proti korupcii.

V roku 2022 spoločnosti skupiny Veolia úspešne absolvovali dohľadový audit podľa požiadaviek noriem ISO 9001, ISO 14001, ISO 45001, ISO 50001 a

ISO 37001. Cieľom IMS je zabezpečiť najvyššiu možnú ochranu životného prostredia, maximálnu ochranu zdravia zamestnancov, zodpovedné hospodárenie s energiami, kvalitný pracovný výkon, dobré vzťahy so zákazníkmi, s orgánmi štátnej správy, ako aj so širokou verejnosťou, chrániť hodnoty a dobré meno spoločnosti, predchádzať trestnoprávnej zodpovednosti a neprestajne hľadať možnosti, ako skvalitňovať naše služby.

Pri našom podnikaní sa riadime niekoľkými základnými hodnotami. Dodržiavanie etických a právnych noriem, nulová tolerancia korupcie, diskriminácie a protisúťažného správania trvale patria k prioritám skupiny Veolia. Pravidlá zavedeného Systému manažérstva proti korupcii podľa normy ISO 37001 aplikujeme vo všetkých spoločnostiach skupiny Veolia na Slovensku.



14 ochrana životného prostredia

Ako jednu zo svojich priorít si skupina definovala neprestajne znižovať negatívny dosah svojej produkcie na životné prostredie vo všetkých lokalitách, kde pôsobí. Ponúkame riešenia ohľaduplné k životnému prostrediu, ktoré našim klientom umožňujú znižovať energetické náklady, kontrolovať spotrebu energií a tak efektívnejšie realizovať hlavné činnosti ich podnikania.

Skupina formou opatrení a investícií vynakladá maximálne úsilie vyrábať teplo efektívne, ekologicky a spoľahlivo pri minimalizovaní dosahu na životné prostredie. Sledovanie uhlíkovej stopy z našich výrobných činností nás núti ustavične hľadať možnosti na znižovanie spotreby energií. Mimoriadne významný vplyv na uhlíkovú stopu má i zámena fosílného paliva za biomasu v prevádzke spoločnosti Veolia Utilities Žiar nad Hronom. Rovnako sú príkladom aj menšie prevádzky, napríklad spoločnosti Veolia Energia Vrábľa alebo spoločnosti Veolia Energia Východné Slovensko, ktoré dávajú prednosť zelenému palivu. Spoločnosť sa aktívne zúčastňuje na auditoch energetickej efektívnosti klienta a v prípade potreby predkladá návrhy na zlepšenie.

V oblasti odpadového hospodárstva je filozofiou spoločnosti minimalizácia množstva odpadov a zabezpečenie zneškodnenia odpadov v zmysle platnej legislatívy, dôkladné triedenie vzniknutých odpadov a separácia biologického odpadu. Povedomie zamestnancov o životnom prostredí zvyšujeme ich pravidelným oboznamovaním s témami v danej oblasti, s auditmi na prevádzkach, ale aj informáciami prostredníctvom vyhlásených medzinárodných dní, ktoré súvisia s ochranou životného prostredia.

Skupina sa zaviazala podporovať trvalo udržateľný rozvoj a ochranu životného prostredia, preto podporuje povedomie všetkých zamestnancov v tejto oblasti a po deviaty raz usporiadala ekologickú kampaň Ekotýždňa na tému Dajme jedlu druhú šancu. Informácie počas Ekotýždňa sa niesli v duchu snahy neplytváť jedlom a šetriť planétu aj svoju peňaženku. V spolupráci so združením Free-Food, o. z., sme zorganizovali online prednášku o tom, ako správnym nakupovaním a skladovaním predchádzať vyhadzovaniu potravín.

V rámci Ekotýždňa sa naši zamestnanci zapojili do dobrovoľníckych brigád, ako bola výsadba kvetov pri pumtrackovej dráhe v Petržalke, natieranie altánka – Komunitná záhrada DVORY v Petržalke, čistenie okolia Nitry od odpadkov, výsadba stromčekov v obci Prakovce, vyčistenie okolia kotolne v Breznie, osadenie lávky cez potok na škvarovom poli pre migrujúcu zver vo Veolia Utilities Žiar nad Hronom, osadenie vtáčích búdok v spoločnosti Veolia Energia Levice.

15 solidarita

Skupina Veolia Energia Slovensko sa dlhodobo angažuje v oblasti celospoločenskej zodpovednosti a prostredníctvom vlastnej nadácie podporuje predovšetkým aktivity v mestách a mikroregiónoch, kde žijú a pracujú zamestnanci spoločností skupiny, alebo sa zúčastňuje na rôznych projektoch a podujatiach kultúrneho, spoločenského a sociálneho charakteru.

NADÁCIA VEOLIA SLOVENSKO POMÁHA UŽ 16 ROKOV



Počas tohto obdobia sa prostredníctvom nadácie v rámci celého Slovenska podarilo zrealizovať takmer 475 projektov v sume viac ako 980-tisíc €. Podporu získalo mnoho organizácií, klubov, miest a projektov, ktoré by bez jej pomoci nevznikli.

Zamestnanecké granty Veolia 2022

Podpora dobrovoľníctva a záujmu zamestnancov o veci verejné je jedným z cieľov unikátneho programu Nadácie Veolia Slovensko. Program Zamestnanecké granty, v rámci ktorého môžu zamestnanci skupiny Veolia na Slovensku získať financie na realizáciu verejnoprospešných projektov s podmienkou, že sa sami podieľajú na ich realizácii ako dobrovoľníci, je určený pre všetkých zamestnancov, ktorí sú ochotní pomáhať iným organizáciám – občianskym združeniam, školám, športovým klubom a podobne.

V roku 2022 nadácia prispela na realizáciu 19 projektov v celkovej výške viac ako 28-tisíc eur. V rámci celého Slovenska sa vďaka aktívnej pomoci zamestnancov skvalitnila výučba detí v školách, podporili sa komunitné centrá a podujatia, zlepšili sa podmienky pre športovcov, prispelo sa na rekonštrukciu priestorov alebo na vybudovanie nových ihrísk a športovísk.

SOCIÁLNA OBLASŤ – POMÁHAME TAM, KDE JE TO NAJVIAC POTREBNÉ

Sme iní, ale nie horší! Chceme žiť s vami, nie vedľa vás!

Tak znie heslo podujatia Deň krivých zrkadiel, ktorý nadácia dlhodobo podporuje a je venované stretnutiam s ľuďmi s mentálnym postihnutím. Pre návštevníkov bol pripravený bohatý program a zamestnanci a klienti chránených dielní a domovov sociálnych služieb ponúkli svoje originálne výrobky. Organizátorom podujatia je Združenie na pomoc ľuďom s mentálnym postihnutím (ZPMP) v SR a ich hlavný cieľ je začlenenie ľudí s mentálnym postihnutím do našej spoločnosti.

OCHRANA ŽIVOTNÉHO PROSTREDIA A PODPORA BIODIVERZITY

Sadili sme kvety a prispeli k revitalizácii komunitnej záhrady

V mestskej časti Petržalka prebehli dve aktivity a to konkrétne pre organizáciu Komunitná záhrada Dvory a združenie Bajkslava, o.z. Pre Komunitnú záhradu Dvory naši kolegovia pomohli s natieraním altánku a s úpravami zelene a pre združenie Bajkslava skrášľovali okolie a sadili kvety pri pump-trackovej dráhe. Obe organizácie získali vlnu podporu v rámci projektu Komunitné granty. Tento projekt vlnu spustila Nadácia Veolia Slovensko pri príležitosti 15. výročia pôsobenia a zapojiť sa do neho mohla široká verejnosť, neziskové organizácie, športové kluby z bratislavskej mestskej časti Petržalka.

Liečba dotykom

V predvianočnom období potešila Nadácia Veolia Slovensko 20 organizácií zameraných na prácu s deťmi so znevýhodnením darovaním špeciálnych záťažových prikrývkov. Záťažové deky sú výbornou terapeutickou pomôckou pre deti s autizmom, ADHD, ale sú vhodné tiež pre každého, kto potrebuje pocit objatia a ukludnenia.

Nové nemocničné stolíky pre detských pacientov

Nadácia Veolia Slovensko poskytla finančné prostriedky na nákup nemocničných stolíkov, vďaka čomu sa opäť o niečo zlepšili podmienky pre pacientov na Klinike detskej chirurgie v Bratislave. Pri posteliach im tak skvele poslúžia ďalšie nové, moderné a praktické nemocničné stolíky.

Námestie v Lučenci sa stalo zelenším

Kubinyho námestie v meste Lučenec sa stáva zelenším, priateľskejším k jeho návštevníkom aj k životnému prostrediu. V rámci projektu „Intervencia do verejného priestoru Kubinyho námestia s aspektmi environmentálneho prístupu“ realizovaných niekoľko opatrení. Z environmentálneho hľadiska sa realizovaním projektu zníži počet tepelných ostrovov v meste, podporí zachytávanie zrážkovej vody do výsadbových častí, čiastočne sa zmiernia účinky horúčav a prispesie k zlepšeniu miestnej mikroklimy.

Rozkvitáme spolu – Komunitná záhrada Polka v Petržalke

Nadácia Veolia Slovensko prostredníctvom zamestnaneckého grantu podporila aj Komunitnú záhradu Polka v Petržalke. Priestor, ktorý bol takto pred rokom zarasteným a nikým nevyužívaným pozemkom, teraz hýri rozmanitosťou. Stal sa miestom, kde mnohé rodiny trávia voľné chvíle, organizujú pikniky, oslavy či grilovačky.

BIODIVERZITU VYTVÁRAME A PODPORUJEME V SPOLUPRÁCI S PROFESIONÁLMI

Projekt Divoká príroda Slovenska

Veolia je hlavným partnerom dokumentárneho filmu Divoká príroda Slovenska pod taktovkou skúseného producenta a režiséra svetového formátu, Nigela Marvena. Pod jeho vedením budú slovenskí kameramani natáčať výnimočné zábery divokej slovenskej prírody. Zábery sa budú prelínať s rozhovormi s odborníkmi na ochranu prírody, environmentalistiky a ekoturizmu.

Sadíme budúcnosť

Nadácia Ekopolis vytvorila program „Sadíme budúcnosť“, ktorého cieľom je podpora návratu funkčnej zelenej do sídiel a otvorenej krajiny všade tam, kde je to potrebné. Program prepája odborníkov a tých, ktorí chcú financovať výsadby stromov s miestnymi komunitami, ktoré sú pripravené stromy sadiť. Zamestnanci skupiny sa zúčastnili na dvoch výsadbách – v Rimavskej Sobote a v obci Badín pri Banskej Bystrici, pričom obe tieto výsadby boli finančne podporené Nadáciou Veolia Slovensko.



PODPORUJEME ŠPORT A LOKÁLNE ŠPORTOVÉ KLUBY

Generálny partner MFK Dukla

Podpora profesionálneho športu v slovenských mestách, kde pôsobí Veolia, je pre spoločnosť dôležitá. Aj preto sa Veolia stala v roku 2022 oficiálnym generálnym sponzorom MFK Dukla, futbalového klubu spod Urpína. Futbalový klub MFK Dukla vychoval množstvo úspešných futbalistov a pýši sa dobrým menom v celej strednej Európe a v Akadémii MFK DUKLA je aktuálne 550 detí, kde vedenie klubu objavuje nové talenty a podporuje ich v kariérnom raste.

Veolia je partnerom O2 športovej akadémie Mateja Tótha

Oceňovaný projekt olympijského víťaza a slovenského reprezentanta Mateja Tótha sa zaradil do portfólia podporovaných celonárodných projektov, kde Veolia dáva dôraz na podporu detí a mládeže. Úspešný olympionik prostredníctvom svojej akadémie už 5. rok rozvíja unikátny projekt, ktorý prostredníctvom všeobecnej športovej prípravy detí predškolského a mladšieho školského veku prináša do škôl viac pohybu, viac telesnej výchovy. O2 Športovou akadémiou prešlo za uplynulé roky už viac ako 5000 detí. Cieľom Akadémie je naučiť deti správne a s radosťou športovať, a to na základe vlastnej prepracovanej metodiky. Do procesu sú okrem vyškolených trénerov zapojení fyzioterapeuti i detská psychologička.

Úspešný basketbalový klub Young Angels Košice s podporou Veolie

Veolia je dlhodobý podporovateľ športového klubu Young Angels Košice. Aj v roku 2022 sa stala významným partnerom košických basketbalistiek a pomohla im finančne zabezpečiť činnosť športového klubu a pokryť potrebné náklady.

Dlhodobo podporujeme športovcov v Žiari nad Hronom

Veolia je dlhoročný partner žiarskych športovcov. Aj v roku 2022 prispela na činnosť športových klubov pôsobiacich v Mestskom športovom klube Žiar nad Hronom. Vďaka podpore od Veolie majú športovci zabezpečenú kvalitnú prípravu, ktorú dokážu pretaviť do skvelých výsledkov a budovať tak dobré meno MŠK Žiar nad Hronom doma i vo svete.

Veolia okrem profesionálneho športu podporila aj menšie regionálne kluby. Finančné prostriedky venovala futbalovému klubu Spartak Vráble a na činnosť futbalistov z TJ Baník Brodské. Veolia tradične podporila šport aj v mestách Brezno a Levice.



VEOLIA PODPORILA ZDRAVÝ ŽIVOTNÝ ŠTÝL A VZDELÁVANIE

Nadácia prispela na multifunkčnú športovú plochu v Hanušovciach nad Topľou

V areáli miestnej základnej školy v Hanušovciach nad Topľou bola slávnostne otvorená multifunkčná ľadová plocha. Plocha s rozmermi 40 x 20 metrov bude vďaka multifunkčnému podkladu využívaná celoročne aj na iné športy. Skupina pôsobí v meste od roku 2009 a v rámci dlhoročnej korektnej spolupráce sa prostredníctvom svojej nadácie rozhodla finančne prispieť na vybavenie multifunkčného ihriska protišmykovým povrchom na prístupových cestách k ľadovej ploche.

PODPORA KULTÚRY JE DÔLEŽITÁ SÚČASŤ CIEĽOV VEOLIE

Skupina pravidelne podporuje kultúrne podujatia v mestách, kde pôsobí. Každoročne prostredníctvom vlastnej Nadácie Veolia Slovensko alebo cez spoločnosti prispieva na kultúrne podujatia.

Vo Vráblach priniesli podujatia pre deti veľa zábavy a radosti

Veolia pravidelne podporuje kultúrne podujatia v mestách, kde pôsobí. Pri príležitosti Dňa detí sa v meste Vráble konalo veselé podujatie s názvom Deň detí s Miro Jarošom. Pre návštevníkov, všetky deti a ich rodičov, bol pripravený bohatý a zábavný program plný vystúpení spevákov, tanečníkov a kúzelníka. Nechýbali ani psovodi, ukážky polície, požiarnikov, sokoliari, jazda na koňoch, zoskok padákom a veľa ďalšieho.

Na jeseň sa konalo ďalšie podujatie s názvom Detký festival, kde sa najmenší mohli vyšantiť na koločoch, pozrieť si hudobný program aj prezentáciu vrábeľských športových klubov. Obidve podujatia sa mohli uskutočniť aj vďaka podpore spoločnosti Veolia Energia Vráble, a. s., ktorá zabezpečuje dodávky tepla a teplej vody pre obyvateľov mesta Vráble.

Veolia podporuje reláciu Pravda o klíme

O2 Športová akadémia Mateja Tótha a spoločnosť Veolia spustili s redakciou Pravdy novú reláciu Pravda o klíme. Relácia sa venuje ekologickým témam so zaujímavými hosťami, zástupcami miest a obcí či ekológami. Cieľom relácie je ukázať na príkladoch z praxe tému klimatických zmien v spoločenskom, kultúrnom a každodennom živote a podporiť prechod spoločnosti do bezuhlíkovej budúcnosti. Prostredníctvom diskusie s odborníkmi z rôznych oblastí ukazuje, ako sa s týmito zmenami vyrovná a ako negatívnym dopadom klimatických zmien predchádzať.



Zreštaurovaná socha sv. Antona Paduánskeho v Žiari nad Hronom

Socha sv. Františka Paduánskeho je jednou z piatich barokových sôch, ktoré sa zachovali. Keďže sú umiestnené v záhrade kostola, poveternostné vplyvy na nich zanechali stopy devastácie, ktorá stále pokračuje. Nedávno sa však práve sochu Paduánskeho podarilo zreštaurovať a umiestniť do vstupnej haly biskupského kaštieľa. Reštaurovanie a rekonštrukciu sochy finančne podporila Nadácia Veolia Slovensko.

Dúbravské dni zlepšili náladu

Aj vďaka finančnej podpore Veolie mestská časť Bratislava-Dúbravka koncom septembra zorganizovala tradičné jesenné podujatie pre svojich obyvateľov. Počas víkendú plného zábavy si na svoje prišli takmer všetci.



16 rešpekt

Naše hodnoty

ZÁKLADNÉ HODNOTY SKUPINY VEOLIA SÚ ORIENTÁCIA NA ZÁKAZNÍKA, INOVÁCIE, ZODPOVEDNOSŤ, REŠPEKT A SOLIDARITA. TIETO HODNOTY TVORIA PILIERE, NA KTORÝCH JE POSTAVENÁ EKONOMICKÁ, SOCIÁLNA A ENVIRONMENTÁLNA VÝKONNOSŤ CELEJ SKUPINY.

ORIENTÁCIA NA ZÁKAZNÍKA

Veolia túto hodnotu uplatňuje predovšetkým snahou o čoraz vyššiu efektivitu a kvalitu svojich služieb. Presadzuje transparentnosť a etické pravidlá ako podmienku na budovanie dlhodobých vzťahov so zákazníkmi. Veolia svojich zákazníkov počúva a dodáva vhodné a inovatívne riešenia zodpovedajúce ich technickým, ekonomickým a ekologickým požiadavkám.

INOVÁCIE

Výskum a inovácia sú stredobodom stratégie skupiny Veolia pri vytváraní udržateľných riešení a služieb pre zákazníkov, pre životné prostredie a pre celú spoločnosť.

REŠPEKT

Rešpekt je riadiaci princíp rokovani všetkých zamestnancov skupiny Veolia. Odráža sa v dodržiavaní právnych predpisov, vnútorných predpisov skupiny a v prejavovaní úcty voči ostatným.

ZODPOVEDNOSŤ

Veolia si kladie za cieľ aktívne sa podieľať na budovaní udržateľne sa rozvíjajúcej spoločnosti. Je kľúčový hráč na trhu služieb pre životné prostredie a v tejto svojej úlohe preto každodenne prijíma zodpovednosť za napĺňanie všeobecných záujmov, ku ktorým patrí predovšetkým:

- podpora harmonického rozvoja územia;
- zlepšovanie životných podmienok obyvateľov dotknutých jej činnosťami a ochrana životného prostredia;
- rozvoj zručností zamestnancov, zlepšovanie bezpečnosti pri práci (prevencia pracovných úrazov) a vytváranie zdravého pracovného prostredia.

SOLIDARITA

Solidarita je základná hodnota, ktorú Veolia uplatňuje vo vzťahoch so všetkými stakeholdermi. Solidarita sa konkrétne prejavuje v riešení, ktorými skupina Veolia dokáže zabezpečiť základné služby pre všetkých. Ide o jeden zo základných prvkov spoločenskej zodpovednosti firmy.



Etika a compliance

Pri našom podnikaní sa riadime základnými hodnotami. Oblasť dodržiavania etických a právnych noriem, nulová tolerancia korupcie, diskriminácie a protisúťažného správania trvale patrí k prioritám skupiny Veolia. Veríme, že bez nich nie je podnikanie možné. Usilujeme sa o podnikanie, ktoré je dlhodobo udržateľné. Všetky tieto hodnoty sme vpísali do nášho etického kódexu. Hoci základné hodnoty

nášho podnikania sú pevne dané, v dnešnom rýchlo sa meniacom svete musíme aj my pružne reagovať na nové výzvy a štandardy. Preto pravidelne aktualizujeme rozsah pravidiel, ktorými sa riadime.

Prijali sme súbor pravidiel správania s cieľom predchádzať korupcii. Demonštrujeme tým, že chceme podnikáť s čistým štítom a nehodláme tolerovať korupciu.

Etický kódex

Etický kódex skupiny Veolia zabezpečuje, že vo všetkých jej spoločnostiach sú dodržiavané firemné hodnoty a pravidlá správania skupiny, medzinárodné iniciatívy, do ktorých je zapojená, predovšetkým projekt Global Compact v rámci OSN, ktorého cieľom je dodržiavať univerzálne princípy v oblasti ľudských práv, pracovných štandardov a životného prostre-

dia, ďalej medzinárodná legislatíva týkajúca sa ľudských práv, smernice OECD pre nadnárodné podniky a národná legislatíva jednotlivých krajín, kde skupina pôsobí. Skupina Veolia pritom zachováva tieto základné princípy s prihliadnutím na kultúrnu rozmanitosť a dbá na ochranu životného prostredia.

Získali sme celosvetovo uznávaný
certifikát ISO 37001
- systém manažérstva proti korupcii



Korupcia je jedným z častých problémov nie len vo firemnom prostredí ale aj vo fungovaní spoločnosti. Následkom je znižovanie kvality života a znižovanie dôvery celej verejnosti. Práve preto medzinárodná organizácia ISO vyvinula nový štandard, ktorý pomáha organizáciám bojovať proti úplatkárstvu a podporovať etiku v podnikaní. Norma ISO 37001 tak podporuje rozvoj vhodnej firemnej kultúry a jej implementáciu.

V roku 2021 získala spoločnosť Veolia Energia Slovensko, a.s. certifikát ISO 37001 - systém manažérstva proti korupcii, čím potvrdila dlhodobý záujem a záväzok aktívne bojovať proti korupcii, predchádzať a minimalizovať

korupčné riziká a byť pripravená riešiť možné incidenty. Súčasťou protikorupčnej politiky našej skupiny je každoročné stanovenie protikorupčných cieľov, ktoré sa nám darí úspešne naplňovať. Jedným z nich je prehĺbovanie znalostí našich zamestnancov a preto pravidelne pripravujeme školenia, prostredníctvom ktorých si prehĺbia znalosti v protikorupčných témach a naučia sa ako správne reagovať v situáciách, do ktorých sa môžu dostať pri plnení svojich pracovných povinností.

V nasledujúcich rokoch pokračujeme v certifikácii všetkých spoločností v skupine Veolia Energia Slovensko.



Rešpekt je jedna zo základných hodnôt skupiny Veolia. Prejavuje sa rešpektovaním práva, interných pravidiel skupiny, úctou voči ostatným a je hlavným princípom konania všetkých zamestnancov skupiny Veolia.

Naša skupina je člen zväzku firiem Business Leaders Forum (BLF), ktoré pôsobia pri Nadácii Pontis a vedie firmy k tomu, aby sa správali zodpovedne voči svojim zamestnancom, zákazníkom, k životnému prostrediu či k okolitej komunite, v ktorej pôsobia. BLF je neformálne združenie firiem, ktoré sa zaväzujú byť lídrami v presadzovaní princípov zodpovedného podnikania na Slovensku. Jeho poslaním je kultivovať spoločnosť vytváraním a zavádzaním štandardov zodpovedného podnikania a zodpovedným podnikaním dosiahnuť trvalo udržateľný rozvoj a prosperitu Slovenska.

Členovia BLF sa stretávajú na pravidelných štvrtročných pracovných schôdkach, kde si vymieňajú najlepšie skúsenosti v oblasti spoločenskej zodpovednosti, bilancujú uskutočnené aktivity a plánujú činnosť na najbližšie mesiace. Myšlienky zodpovedného podnikania realizujú individuálne vo svojich firmách, ako aj prostredníctvom podujatí pod hlavičkou BLF, ktoré podporujú odborne i finančne.

Od roku 2019 sme hrdým signatárom dobrovoľnej iniciatívy Charta diverzity, ktorá podporuje dodržiavanie princípov diverzity na pracovisku. Vznikla na pôde BLF s podporou Európskej komisie a Európskej platformy pre Chartu diverzity, ktorá v štátoch Európskej únie (EÚ) pomáha zavádzať šírenie princípov dobrej praxe a skúseností na tému manažmentu diverzity. Etický kódex Veolia a naň nadväzujúci Kódex pre finančnú oblasť a Kódex manažérskeho správania sú nástroje, ktoré zjednocujú a definujú postupy a pravidlá správania a vychádzajú zo základných hodnôt skupiny Veolia. Kódex protikorupčného správania je neoddeliteľná súčasť všetkých interných smerníc a postupov skupiny. Opisuje princípy a kroky, ktorých cieľom je naplňať snahu skupiny o bezvýhradné vylúčenie všetkých foriem korupcie a nečestného či nezákonného konania a o dodržiavanie noriem a zaužívaných postupov v tejto oblasti.

V roku 2022 sme získali celosvetovo uznávaný certifikát za trvalo udržateľné podnikanie od ratingovej agentúry EcoVadis, ktorá hodnotí podnikanie spoločností podľa medzinárodne platných štandardov v štyroch oblastiach: životné prostredie, dodržiavanie ľudských práv a spravodlivých obchodných praktík, etika a udržateľný rozvoj. Metodika EcoVadis je založená na medzinárodných štandardoch CSR vrátane Global Reporting Initiative, United Nations Global Compact a ISO 26 000. Získaný certifikát je platný pre všetky spoločnosti v skupine Veolia Energia Slovensko. Náš výsledok nás zaraďuje medzi 25% najlepšie hodnotených spoločností, čo zodpovedá získaniu striebornej medaily.



Členstvo v národných a európskych profesijných združeniach

Prostredníctvom členstva v národných a európskych profesijných združeniach sa Veolia aktívne zapája do procesu tvorby a pripomienkovania európskej, ako aj slovenskej legislatívy. Svojou odbornosťou a dlhoročnými skúsenosťami v manažmente energií, vôd a odpadového hospodárstva sa snažíme prispieť k odbornej diskusii a prostredníctvom spolupráce s profesijnými združeniami poskytnúť podporu národným inštitúciám zodpovedným za implementáciu európskej legislatívy. Spoločnosť Veolia Energia Slovensko, a. s., je člen viacerých odborných združení, napríklad Slovenského zväzu výrobcov tepla (SZVT), Asociácie poskytovateľov energetických služieb (APES), Združenia dodávateľov energetiky (ZDE), energetickej platformy Energoklub, Francúzsko-slovenskej obchodnej komory a Americkej obchodnej komory, čím aktívne prispieva k zlepšovaniu podnikateľského prostredia na Slovensku. Prostredníctvom zastúpenia v pracovných skupinách jednotlivých združení sa zúčastňuje na odborných diskusiách, na pripomienkovaní legislatívnych návrhov a stratégií z oblasti energetickej politiky. Zároveň aktívne

participuje na diskusiách so zástupcami verejného sektora v otázkach energetiky. Vzhľadom na zámer posilniť činnosti v nových oblastiach sa spoločnosť rozhodla rozšíriť svoje pôsobenie v Slovenskej batériovej aliancii (SBaA) a v Národnej vodíkovej asociácii Slovenska (NVAS). SBaA pracuje v oblasti stratégie, legislatívy a komunikácie s cieľom vytvoriť komplexný batériový reťazec na Slovensku. Je výkonnou platformou pre spoluprácu medzi verejným a súkromným sektorom, inovátormi, akademickou obcou a finančnými inštitúciami s cieľom podieľať sa na hodnotovom batériovom reťazci v Európe. NVAS je združenie na podporu vodíkových technológií, udržateľného nástroja na dosiahnutie uhlíkovej neutrality. Prostredníctvom členstva SZVT v Európskom združení na podporu služieb v oblasti energetickej efektívnosti – EFIEES (European Federation for Intelligent Energy Efficiency Services) – skupina aktívne prispieva k pripomienkovaniu európskej legislatívy v oblasti energetickej politiky. SZVT reprezentuje pri EFIEES zástupkyňa skupiny Veolia Energia Slovensko.



Európska legislatíva v oblasti energetiky a klímy

Riziká spojené s klimatickými zmenami si vyžadujú hospodársky a spoločenský obrat, ktorý sa dotkne každého jedného z nás. V oblasti ochrany ovzdušia a udržateľného rastu si EÚ stanovila za cieľ byť lídrom a zároveň príkladom pre iné krajiny. Koncom roka 2019 Európska komisia (EK) predstavila svoj zatiaľ najambicióznejší plán v podobe Európskej zelenej dohody, tzv. Green Deal, čo je balík opatrení a politík, ktoré sa týkajú celej škály problematik – od ambiciózneho znižovania emisií skleníkových plynov cez investovanie do špičkového výskumu a inovácií až po ochranu životného prostredia v Európe. Cieľom Európskej zelenej dohody je urýchliť energetickú transformáciu a dosiahnuť uhlíkovú neutralitu v roku 2050. Obehové hospodárstvo je jedna z kľúčových oblastí tohto dokumentu. Akčný plán EK pre obehové hospodárstvo je zameraný na udržateľné využívanie zdrojov a na novú priemyselnú stratégiu postavenú na princípoch obehového hospodárstva.

V nadväznosti na prijatú Európsku zelenú dohodu vypracovala Európska komisia legislatívny balík pod názvom Fit for 55. Členským štátom má pomôcť znížiť emisie skleníkových plynov do roku 2030 o 55 % oproti roku 1990. Nová legislatíva má tiež Úniu nasmerovať k dosiahnutiu uhlíkovej neutrality v roku 2050. Pozostáva z vyše desiatky legislatívnych návrhov, ktoré prehodnocujú klimatické a energetické právne predpisy.

Veľkou výhodou Slovenska je moderná plynárenská a teplárenská energetická infraštruktúra v podobe systémov diaľkového vykurovania a flexibilných výrobných zdrojov vrátane paroplynových cyklov založených na nízkoemisnom palive zemný plyn a obnoviteľných zdrojov (útlm uhlia v teplárenstve SR sa predpokladá najneskôr do roku 2025). Práve sektorová integrácia trhov s elektrinou, plynom a teplom vytvára dobré predpoklady na riešenie výziev, ktoré so sebou prináša nadchádzajúca významná transformácia energetiky.

Európska zelená dohoda nadväzuje na súbor legislatívnych návrhov prijatých pod názvom Čistá energia pre všetkých Európanov, známy aj ako Zimný energetický balíček. Súbor viacerých nariadení a smerníc Európskej únie zásadným spôsobom mení terajšiu tvár slovenskej a európskej energetiky. Týkajú sa podmienok riadenia energetickej únie, spoločných pravidiel pre vnútorný trh s elektrinou, energetickej efektívnosti, energetickej hospodárnosti budov a podpory využívania obnoviteľných zdrojov energie. Aproximácia európskych právnych noriem do slovenskej legislatívy by mala pokračovať aj v nasledujúcom roku.

Ciele 2030 v oblasti znižovania emisií skleníkových plynov, zvyšovania podielu obnoviteľných zdrojov energie a energetickej efektívnosti členské štáty pretavili do svojich národných energetických a klimatických plánov, pričom tieto ciele dopĺňajú návrhy opatrení na ich dosiahnutie. Integrovaný národný energetický a klimatický plán SR na roky 2021 – 2030 je preto kľúčový dokument na nasledujúce desaťročné obdobie a predstavuje de facto novú energetickú politiku SR.

Európska komisia ako reakciu na rusko-ukrajinský konflikt predstavila plán REPowerEU, ktorého cieľom je, aby sa Európa v súvislosti s ruskou inváziou na Ukrajinu stala nezávislou od ruských fosílnych palív ešte pred rokom 2030. Stanovila a implementuje súbor opatrení na rýchle zníženie závislosti od ruských fosílnych palív a na urýchlenie zelenej transformácie. Plán spočíva v diverzifikácii zdrojov zemného plynu, v realizácii úsporných opatrení na znížení spotreby energií a v rýchlejšej integrácii a využitia obnoviteľných zdrojov energie.

Kľúčom k realizácii výziev v oblasti ekologickej transformácie sú inovácie. S ambíciou stať sa globálnym lídrom v oblasti ekologickej transformácie sa Veolia zaviazala urýchliť a rozšíriť nasadzovanie riešení schopných znížiť emisie skleníkových plynov a podporiť strategickú nezávislosť.

V Bratislave
dňa 1. 8. 2023

Peter Dobrý
generálny riaditeľ skupiny
Veolia Energia Slovensko

17 hospodárske výsledky

Vybrané finančné a technické ukazovatele

	2022	2021
Evidenčný stav zamestnancov k 31. 12. (TPP)	252	250
Vykurovanie (dni)	220	234
Dennostupne	2 916	3 121
Množstvo predaného tepla (kWh)	305 637 962	347 052 077
Množstvo predanej elektriny (kWh)	109 034 352	109 887 662
Účinnosť výroby nákup/predaj (%)	84	84
Investície (tis. €)	2 674	2 711
Opravy (tis. €)	4 487	3 939

Návrh na rozdelenie zisku (v €)

Predstavenstvo spoločnosti navrhne valnému zhromaždeniu rozdeliť dosiahnutý hospodársky výsledok za rok 2022 takto:

hospodársky výsledok za rok 2022	4 706 413
tantiémy	0
prídely do sociálneho fondu	0
prídely do rezervného fondu	0
výplata dividend	0
prevod na nerozdelený zisk minulých rokov	4 706 413

Hlavné súvahové ukazovatele (v tis. €)

	2022	2021
Spolu majetok	184 034	182 018
Dlhodobý nehmotný majetok	2 451	2 254
Dlhodobý hmotný majetok	12 020	12 723
Dlhodobý finančný majetok	132 413	144 518
Obežný majetok	36 363	21 851
Zásoby	97	76
Dlhodobé pohľadávky	526	1 309
Krátkodobé pohľadávky	33 384	18 629
Finančný majetok a účty	2 356	1 837
Časové rozlíšenie	787	671
Spolu vlastné imanie a záväzky	184 034	182 018
Vlastné imanie	25 362	20 658
Základné imanie	2 058	2 058
Kapitálové fondy	33 162	33 162
Zákonne rezervné fondy	443	443
Fondy zo zisku	26	26
Výsledok hospodárenia minulých rokov	-15 033	-18 293
Výsledok hospodárenia za účtovné obdobie	4 706	3 262
Záväzky	158 433	161 189
Rezervy	1 226	1 322
Dlhodobé záväzky	75 273	75 938
Krátkodobé záväzky	81 934	83 928
Bankové úvery a výpomoci	0	0
Časové rozlíšenie	239	171
Hospodársky výsledok z hospodárskej činnosti	9 971	-2 606
Hospodársky výsledok z finančnej činnosti	-2 569	5 392
Hospodársky výsledok za účtovné obdobie po zdanení	4 706	3 262

Účtovná zavierka

Riadna individuálna účtovná zavierka bola v plnom rozsahu overená audítorskou spoločnosťou KPMG Slovensko, spol. s r. o., Dvořákovo nábrežie 10, 811 02 Bratislava. Je uvedená v prílohe a tvorí neoddeliteľnú súčasť tejto výročnej správy. Účtovná zavierka bola zostavená za predpokladu nepretržitého trvania spoločnosti (going concern). Účtovníctvo sa vedie na základe dodržania časovej a vecnej súvislosti nákladov a výnosov.

Účtovná zavierka spoločnosti k 31. 12. 2022 je zahrnutá do konsolidovanej účtovnej uzávierky, ktorú za konsolidovaný celok zostavuje spoločnosť VEOLIA ENVIRONNEMENT, SA, 21, rue la Boétie - 75008 Paríž, Francúzsko. Táto konsolidovaná účtovná zavierka je dostupná priamo v sídle uvedenej spoločnosti. Spoločnosť nemá vedomosť o údajoch, ktoré by vyplývali z osobitných predpisov a ktoré by okrem informácií uvedených v tejto výročnej správe v nej mali byť obsiahnuté.



Súdne spory

Spoločnosť vedie niekoľko aktívnych sporov na úrovni súdneho konania, exekučného konania alebo konkurzného konania. Ide prevažne o vymáhanie peňažných pohľadávok z obchodného styku.

Naša spoločnosť najmä podala v roku 2020 žalobu na spoločnosť Západoslovenská distribučná, a.s. vo výške 1 434 070,80 €, ktorou sa naša spoločnosť domáha vrátenia poplatkov, ktoré žalovaný v minulosti neoprávnene našej spoločnosti fakturoval.

Spoločnosť eviduje aj ďalšie súdne spory, ktoré sú však menej významné s ohľadom na výšku peňažných prostriedkov, ktoré sú predmetom týchto súdnych sporov.

18

účetná závierka

za rok
2022

UZPODv14_1

Úč POD

ÚČTOVNÁ ZÁVIERKA

podnikateľov v podvojnóm účtovníctve



zostavená k 31.12.2022

Číselné údaje sa zarovnávajú vpravo, ostatné údaje sa píšú zľava. Nevyplnené riadky sa ponechávajú prázdne.
Údaje sa vyplňajú paličkovým písmom (podľa tohto vzoru), písacím strojom alebo tlačiarňou, a to čiernou alebo tmavomodrou farbou.
Á Ā B Č Ď É F G H Í J K L M N O P Q R Š T Ú V X Ý Ž 0 1 2 3 4 5 6 7 8 9

Daňové identifikačné číslo	Účetná závierka	Účetná jednotka	Mesiac	Rok
2020341092	X riadna	malá	od 01	2022
IČO			Za obdobie	do 12 2022
35702257	mimoriadna	X veľká		
SK NACE	priebežná	(vyznačí sa x)	Bezprostredne predchádzajúce obdobie	od 01 2021
35.30.0			do 12 2021	

Priložené súčasti účtovnej závierky
 Súvaha (Úč POD 1-01) (v celých eurách) Výkaz ziskov a strát (Úč POD 2-01) (v celých eurách) Poznámky (Úč POD 3-01) (v celých eurách alebo eurocentoch)

Obchodné meno (názov) účtovnej jednotky
Veolia Energia Slovensko, a.s.

Sídlo účtovnej jednotky
Ulica Číslo
EINSTEINOVA 21
PSC Obec
85101 BRATISLAVA
Označenie obchodného registra a číslo zápisu obchodnej spoločnosti
OKRESNÝ SÚD BRATISLAVA I.
ODDIEL SA, VLOŽKA 1188/B
Telefónne číslo Faxové číslo
/ 268207233 /
E-mailová adresa
INFO@VEOLIAENERGIA.SK

Zostavená dňa: 05.05.2023	Schválená dňa: . . 20	Podpisový záznam štatutárneho orgánu účtovnej jednotky alebo člena štatutárneho orgánu účtovnej jednotky alebo podpisový záznam fyzickej osoby, ktorá je účtovnou jednotkou:
------------------------------	--------------------------	--

Záznamy daňového úradu

Miesto pre evidenčné číslo

Odtlačok prezentačnej pečiatky daňového úradu



Ozna- čenie a	STRANA AKTÍV b	Číslo riadku c	Bežné účtovné obdobie		Bezprostredne predchádzajúce účtovné obdobie		
			1	Brutto - časť 1		Netto 2	Netto 3
				Korekcia - časť 2			
	SPOLU MAJETOK r. 02 + r. 33 + r. 74	01		3 5 1 9 0 5 5 8 9	1 8 4 0 3 4 0 1 5		
				1 6 7 8 7 1 5 7 4		1 8 2 0 1 7 6 0 1	
A.	Neobežný majetok r. 03 + r. 11 + r. 21	02		3 1 3 0 5 4 4 3 9	1 4 6 8 8 4 4 0 0		
				1 6 6 1 7 0 0 3 9		1 5 9 4 9 5 2 9 6	
A.I.	Dlhodobý nehmotný majetok súčet (r. 04 až r. 10)	03		5 1 8 5 2 6 2	2 4 5 1 4 4 7		
				2 7 3 3 8 1 5		2 2 5 4 2 9 6	
A.I.1.	Aktivované náklady na vývoj (012) - /072, 091A/	04					
2.	Softvér (013) - /073, 091A/	05		4 4 0 9 1 6 1	1 8 6 4 6 6 3		
				2 5 4 4 4 9 8		1 9 3 2 5 8 2	
3.	Ocenenie práva (014) - /074, 091A/	06		5 3 5 0 0 0	4 7 5 5 2 0		
				5 9 4 8 0			
4.	Goodwill (015) - /075, 091A/	07					
5.	Ostatný dlhodobý nehmotný majetok (019, 01X) - /079, 07X, 091A/	08		1 4 5 2 7 3	2 9 6 2 4		
				1 1 5 6 4 9		2 1 1 6 1	
6.	Obstarávaný dlhodobý nehmotný majetok (041) - /093/	09		9 5 8 2 8	8 1 6 4 0		
				1 4 1 8 8		3 0 0 5 5 3	
7.	Poskytnuté preddavky na dlhodobý nehmotný majetok (051) - /095A/	10					
A.II.	Dlhodobý hmotný majetok súčet (r. 12 až r. 20)	11		5 3 2 7 8 4 4 2	1 2 0 2 0 1 6 6		
				4 1 2 5 8 2 7 6		1 2 7 2 3 3 3 2	
A.II.1.	Pozemky (031) - /092A/	12		1 5 4 5 9	1 5 4 5 9		
						1 5 4 5 9	
2.	Stavby (021) - /081, 092A/	13		5 0 0 9 6 9	1 6 8 3 2 8		
				3 3 2 6 4 1		1 9 0 7 8 8	
3.	Samostatné hnuteľné veci a súbory hnuteľných vecí (022) - /082, 092A/	14		1 5 6 6 0 9 3	2 4 6 8 5 8		
				1 3 1 9 2 3 5		2 9 6 5 8 7	



Ozna- čenie a	STRANA AKTÍV b	Číslo riadku c	Bežné účtovné obdobie		Bezprostredne predchádzajúce účtovné obdobie		
			1	Brutto - časť 1		Netto 2	Netto 3
				Korekcia - časť 2			
4.	Pestovateľské celky trvalých porastov (025) - /085, 092A/	15					
5.	Základné stádo a fažné zvieratá (026) - /086, 092A/	16					
6.	Ostatný dlhodobý hmotný majetok (029, 02X, 032) - /089, 08X, 092A/	17		5 0 2 2 6 9 3 4	1 0 7 6 6 5 2 5		
				3 9 4 6 0 4 0 9		1 1 6 7 5 3 3 8	
7.	Obstarávaný dlhodobý hmotný majetok (042) - /094/	18		3 9 5 6 3 1	2 4 9 6 4 0		
				1 4 5 9 9 1		5 4 5 1 6 0	
8.	Poskytnuté preddavky na dlhodobý hmotný majetok (052) - /095A/	19		5 7 3 3 5 6	5 7 3 3 5 6		
9.	Opravná položka k nadobudnutému majetku (+/- 097) +/- 098	20					
A.III.	Dlhodobý finančný majetok súčet (r. 22 až r. 32)	21		2 5 4 5 9 0 7 3 5	1 3 2 4 1 2 7 8 7		
				1 2 2 1 7 7 9 4 8		1 4 4 5 1 7 6 6 8	
A.III.1.	Podielové cenné papiere a podiely v prepojených účtovných jednotkách (061A, 062A, 063A) - /096A/	22		2 5 4 4 9 3 2 3 5	1 3 2 3 1 5 2 8 7		
				1 2 2 1 7 7 9 4 8		1 4 4 4 2 0 1 6 8	
2.	Podielové cenné papiere a podiely s podielovou účasťou okrem v prepojených účtovných jednotkách (062A) - /096A/	23					
3.	Ostatné realizovateľné cenné papiere a podiely (063A) - /096A/	24					
4.	Pôžičky prepojeným účtovným jednotkám (066A) - /096A/	25		9 7 5 0 0	9 7 5 0 0		
5.	Pôžičky v rámci podielovej účasti okrem prepojeným účtovným jednotkám (066A) - /096A/	26					
6.	Ostatné pôžičky (067A) - /096A/	27					
7.	Dlhové cenné papiere a ostatný dlhodobý finančný majetok (065A, 069A, 06XA) - /096A/	28					



Označenie a	STRANA AKTÍV b	Číslo riadku c	Bežné účtovné obdobie		Bezprostredne predchádzajúce účtovné obdobie	
			1	2		3
			Korekcia - časť 2			
8.	Pôžičky a ostatný dlhodobý finančný majetok so zostatkovou dobou splatnosti najviac jeden rok (068A, 067A, 069A, 06XA) - /096A/	29			9 7 5 0 0	
9.	Účty v bankách s dobou viazanosti dlhšou ako jeden rok (22XA)	30				
10.	Obstarávaný dlhodobý finančný majetok (043) - /096A/	31				
11.	Poskytnuté preddávky na dlhodobý finančný majetok (053) - /095A/	32				
B.	Obežný majetok r. 34 + r. 41 + r. 53 + r. 66 + r. 71	33	3 8 0 6 4 3 6 2	3 6 3 6 2 8 2 7		
			1 7 0 1 5 3 5	2 1 8 5 1 1 5 0		
B.I.	Zásoby súčet (r. 35 až r. 40)	34	1 1 4 1 2 5	9 6 9 8 5		
			1 7 1 4 0	7 6 1 7 4		
B.I.1.	Materiál (112, 119, 11X) - /191, 19X/	35	1 1 4 1 2 5	9 6 9 8 5		
			1 7 1 4 0	7 6 1 7 4		
2.	Nedokončená výroba a polotovary vlastnej výroby (121, 122, 12X) - /192, 193, 19X/	36				
3.	Výrobky (123) - /194/	37				
4.	Zvieratá (124) - /195/	38				
5.	Tovar (132, 133, 13X, 139) - /196, 19X/	39				
6.	Poskytnuté preddávky na zásoby (314A) - /391A/	40				
B.II.	Dlhodobé pohľadávky súčet (r. 42 + r. 46 až r. 52)	41	5 2 5 8 5 7	5 2 5 8 5 7		
				1 3 0 8 8 9 7		
B.II.1.	Pohľadávky z obchodného styku súčet (r. 43 až r. 45)	42	5 2 5 8 5 7	5 2 5 8 5 7		
				5 6 6 2 1 4		



Označenie a	STRANA AKTÍV b	Číslo riadku c	Bežné účtovné obdobie		Bezprostredne predchádzajúce účtovné obdobie	
			1	2		3
			Korekcia - časť 2			
1.a.	Pohľadávky z obchodného styku voči prepojeným účtovným jednotkám (311A, 312A, 313A, 314A, 315A, 31XA) - /391A/	43				
1.b.	Pohľadávky z obchodného styku v rámci podielovej účasti okrem pohľadávok voči prepojeným účtovným jednotkám (311A, 312A, 313A, 314A, 315A, 31XA) - /391A/	44				
1.c.	Ostatné pohľadávky z obchodného styku (311A, 312A, 313A, 314A, 315A, 31XA) - /391A/	45	5 2 5 8 5 7	5 2 5 8 5 7	5 6 6 2 1 4	
2.	Čistá hodnota zákazky (316A)	46				
3.	Ostatné pohľadávky voči prepojeným účtovným jednotkám (351A) - /391A/	47				
4.	Ostatné pohľadávky v rámci podielovej účasti okrem pohľadávok voči prepojeným účtovným jednotkám (351A) - /391A/	48				
5.	Pohľadávky voči spoločníkom, členom a združeniu (354A, 355A, 358A, 35XA) - /391A/	49				
6.	Pohľadávky z derivátových operácií (373A, 376A)	50				
7.	Iné pohľadávky (335A, 336A, 33XA, 371A, 374A, 375A, 378A) - /391A/	51				
8.	Odložená daňová pohľadávka (481A)	52			7 4 2 6 8 3	
B.III.	Krátkodobé pohľadávky súčet (r. 54 + r. 58 až r. 65)	53	3 5 0 6 7 8 9 6	3 3 3 8 3 5 0 1		
			1 6 8 4 3 9 5	1 8 6 2 8 6 2 0		
B.III.1.	Pohľadávky z obchodného styku súčet (r. 55 až r. 57)	54	9 0 2 6 7 8 8	8 7 7 4 2 8 4		
			2 5 2 5 0 4	4 4 0 0 3 7 2		
1.a.	Pohľadávky z obchodného styku voči prepojeným účtovným jednotkám (311A, 312A, 313A, 314A, 315A, 31XA) - /391A/	55	8 1 8 0 6 9	8 1 8 0 6 9	1 3 5 2 0 6	
1.b.	Pohľadávky z obchodného styku v rámci podielovej účasti okrem pohľadávok voči prepojeným účtovným jednotkám (311A, 312A, 313A, 314A, 315A, 31XA) - /391A/	56				



Ozna- čenie a	STRANA AKTÍV b	Číslo riadku c	Bežné účtovné obdobie		Bezprostredne predchádzajúce
			1	2	účetné obdobie
			Brutto - časť 1 Korekcia - časť 2	Netto	Netto 3
1.c.	Ostatné pohľadávky z obchodného styku (311A, 312A, 313A, 314A, 315A, 31XA) - /391A/	57	8 2 0 8 7 1 9	7 9 5 6 2 1 5	
			2 5 2 5 0 4		4 2 6 5 1 6 6
2.	Čistá hodnota zákazky (316A)	58			
3.	Ostatné pohľadávky voči prepojeným účtovným jednotkám (351A) - /391A/	59	2 5 8 7 2 2 3 8	2 4 4 4 0 3 4 7	
			1 4 3 1 8 9 1		1 3 9 8 0 2 0 3
4.	Ostatné pohľadávky v rámci podielovej účasti okrem pohľadávok voči prepojeným účtovným jednotkám (351A) - /391A/	60			
5.	Pohľadávky voči spoločnikom, členom a združeniu (354A, 355A, 358A, 35XA, 398A) - /391A/	61			
6.	Sociálne poistenie (336A) - /391A/	62			
7.	Daňové pohľadávky a dotácie (341, 342, 343, 345, 346, 347) - /391A/	63	1 3 6 1 7 3	1 3 6 1 7 3	
					2 1 9 2 7 9
8.	Pohľadávky z derivátových operácií (373A, 376A)	64			
9.	Iné pohľadávky (335A, 33XA, 371A, 374A, 375A, 378A) - /391A/	65	3 2 6 9 7	3 2 6 9 7	
					2 8 7 6 6
B.IV.	Krátkodobý finančný majetok súčet (r. 67 až r. 70)	66			
B.IV.1.	Krátkodobý finančný majetok v prepojených účtovných jednotkách (251A, 253A, 256A, 257A, 25XA) - /291A, 29XA/	67			
2.	Krátkodobý finančný majetok bez krátkodobého finančného majetku v prepojených účtovných jednotkách (251A, 253A, 256A, 257A, 25XA) - /291A, 29XA/	68			
3.	Vlastné akcie a vlastné obchodné podiely (252)	69			
4.	Obstarávaný krátkodobý finančný majetok (259, 314A) - /291A/	70			



Ozna- čenie a	STRANA AKTÍV b	Číslo riadku c	Bežné účtovné obdobie		Bezprostredne predchádzajúce
			1	2	účetné obdobie
			Brutto - časť 1 Korekcia - časť 2	Netto	Netto 3
B.V.	Finančné účty r. 72 + r. 73	71	2 3 5 6 4 8 4	2 3 5 6 4 8 4	
					1 8 3 7 4 5 9
B.V.1.	Peniaze (211, 213, 21X)	72	1 7 5 8	1 7 5 8	
					2 0 3 7
2.	Účty v bankách (221A, 22X, +/- 261)	73	2 3 5 4 7 2 6	2 3 5 4 7 2 6	
					1 8 3 5 4 2 2
C.	Časové rozlíšenie súčet (r. 75 až r. 78)	74	7 8 6 7 8 8	7 8 6 7 8 8	
					6 7 1 1 5 5
C.1.	Náklady budúcich období dlhodobé (381A, 382A)	75	1 8 4 0 3 5	1 8 4 0 3 5	
					3 0 3 4 1 8
2.	Náklady budúcich období krátkodobé (381A, 382A)	76	5 2 7 8 7 1	5 2 7 8 7 1	
					3 5 7 3 1 0
3.	Príjmy budúcich období dlhodobé (385A)	77			
4.	Príjmy budúcich období krátkodobé (385A)	78	7 4 8 8 2	7 4 8 8 2	
					1 0 4 2 7
Ozna- čenie a	STRANA PASÍV b	Číslo riadku c	Bežné účtovné obdobie		Bezprostredne predchádzajúce účtovné obdobie
			4	5	
	SPOLU VLASTNÉ IMANIE A ZÁVÄZKY r. 80 + r. 101 + r. 141	79	1 8 4 0 3 4 0 1 5	1 8 2 0 1 7 6 0 1	
A.	Vlastné imanie r. 81 + r. 85 + r. 86 + r. 87 + r. 90 + r. 93 + r. 97 + r. 100	80	2 5 3 6 2 2 7 6	2 0 6 5 8 1 8 5	
A.I.	Základné imanie súčet (r. 82 až r. 84)	81	2 0 5 8 0 2 3	2 0 5 8 0 2 3	
A.I.1.	Základné imanie (411 alebo +/- 491)	82	2 0 5 8 0 2 3	2 0 5 8 0 2 3	
2.	Zmena základného imania +/- 419	83			
3.	Pohľadávky za upísané vlastné imanie (/-/353)	84			
A.II.	Emisné ážio (412)	85			
A.III.	Ostatné kapitálové fondy (413)	86	3 3 1 6 1 5 2 8	3 3 1 6 1 5 2 8	
A.IV.	Zákonné rezervné fondy r. 88 + r. 89	87	4 4 3 4 0 3	4 4 3 4 0 3	
A.IV.1.	Zákonný rezervný fond a nedeliteľný fond (417A, 418, 421A, 422)	88	4 4 3 4 0 3	4 4 3 4 0 3	
2.	Rezervný fond na vlastné akcie a vlastné podiely (417A, 421A)	89			



Označenie a	STRANA PASÍV b	Číslo riadku c	Bežné účtovné obdobie 4	Bezprostredne predchádzajúce účtovné obdobie 5
A.V.	Ostatné fondy zo zisku r. 91 + r. 92	90	2 6 2 0 3	2 6 2 0 3
A.V.1.	Štatutárne fondy (423, 42X)	91		
2.	Ostatné fondy (427, 42X)	92	2 6 2 0 3	2 6 2 0 3
A.VI.	Oceňovacie rozdiely z precenenia súčet (r. 94 až r. 96)	93		
A.VI.1.	Oceňovacie rozdiely z precenenia majetku a záväzkov (+/- 414)	94		
2.	Oceňovacie rozdiely z kapitálových účastí (+/- 415)	95		
3.	Oceňovacie rozdiely z precenenia pri zlúčení, splnutí a rozdelení (+/- 416)	96		
A.VII.	Výsledok hospodárenia minulých rokov r. 98 + r. 99	97	- 1 5 0 3 3 2 9 4	- 1 8 2 9 2 9 0 6
A.VII.1.	Nerozdelený zisk minulých rokov (428)	98	3 2 5 2 6 4 4	- 6 9 6 8
2.	Neuhradená strata minulých rokov (-/429)	99	- 1 8 2 8 5 9 3 8	- 1 8 2 8 5 9 3 8
A.VIII.	Výsledok hospodárenia za účtovné obdobie po zdanení +/- r. 01 - (r. 81 + r. 85 + r. 86 + r. 87 + r. 90 + r. 93 + r. 97 + r. 101 + r. 141)	100	4 7 0 6 4 1 3	3 2 6 1 9 3 4
B.	Záväzky r. 102 + r. 118 + r. 121 + r. 122 + r. 136 + r. 139 + r. 140	101	1 5 8 4 3 2 8 5 0	1 6 1 1 8 8 6 4 5
B.I.	Dlhodobé záväzky súčet (r. 103 + r. 107 až r. 117)	102	7 5 2 7 3 2 7 9	7 5 9 3 8 3 7 9
B.I.1.	Dlhodobé záväzky z obchodného styku súčet (r. 104 až r. 106)	103		6 8 0 0 0 0
1.a.	Záväzky z obchodného styku voči prepojeným účtovným jednotkám (321A, 475A, 476A)	104		
1.b.	Záväzky z obchodného styku v rámci podielovej účasti okrem záväzkov voči prepojeným účtovným jednotkám (321A, 475A, 476A)	105		
1.c.	Ostatné záväzky z obchodného styku (321A, 475A, 476A)	106		6 8 0 0 0 0
2.	Čistá hodnota zákazky (316A)	107		
3.	Ostatné záväzky voči prepojeným účtovným jednotkám (471A, 47XA)	108	7 5 2 0 0 0 0 0	7 5 2 0 0 0 0 0
4.	Ostatné záväzky v rámci podielovej účasti okrem záväzkov voči prepojeným účtovným jednotkám (471A, 47XA)	109		
5.	Ostatné dlhodobé záväzky (479A, 47XA)	110		
6.	Dlhodobé prijaté preddavky (475A)	111		
7.	Dlhodobé zmenky na úhradu (478A)	112		
8.	Vydané dlhopisy (473A/-/255A)	113		
9.	Záväzky zo sociálneho fondu (472)	114	5 2 8 5 4	5 8 3 7 9
10.	Iné dlhodobé záväzky (336A, 372A, 474A, 47XA)	115		
11.	Dlhodobé záväzky z derivátových operácií (373A, 377A)	116		
12.	Odlícený daňový záväzok (481A)	117	2 0 4 2 5	




Označenie a	STRANA PASÍV b	Číslo riadku c	Bežné účtovné obdobie 4	Bezprostredne predchádzajúce účtovné obdobie 5
B.II.	Dlhodobé rezervy r. 119 + r. 120	118	1 5 8 5 3 8	1 2 7 5 4 6
B.II.1.	Zákonné rezervy (451A)	119		
2.	Ostatné rezervy (459A, 45XA)	120	1 5 8 5 3 8	1 2 7 5 4 6
B.III.	Dlhodobé bankové úvery (461A, 46XA)	121		
B.IV.	Krátkodobé záväzky súčet (r. 123 + r. 127 až r. 135)	122	8 1 9 3 3 6 7 0	8 3 9 2 8 3 6 8
B.IV.1.	Záväzky z obchodného styku súčet (r. 124 až r. 126)	123	8 1 0 0 3 9 4	1 0 6 0 9 1 0 9
1.a.	Záväzky z obchodného styku voči prepojeným účtovným jednotkám (321A, 322A, 324A, 325A, 326A, 32XA, 475A, 476A, 478A, 47XA)	124	3 5 9 0 5 8 7	9 2 7 7 6 2
1.b.	Záväzky z obchodného styku v rámci podielovej účasti okrem záväzkov voči prepojeným účtovným jednotkám (321A, 322A, 324A, 325A, 326A, 32XA, 475A, 476A, 478A, 47XA)	125		
1.c.	Ostatné záväzky z obchodného styku (321A, 322A, 324A, 325A, 326A, 32XA, 475A, 476A, 478A, 47XA)	126	4 5 0 9 8 0 7	9 6 8 1 3 4 7
2.	Čistá hodnota zákazky (316A)	127		
3.	Ostatné záväzky voči prepojeným účtovným jednotkám (361A, 36XA, 471A, 47XA)	128	6 9 5 7 7 7 4 3	7 1 5 9 1 1 6 5
4.	Ostatné záväzky v rámci podielovej účasti okrem záväzkov voči prepojeným účtovným jednotkám (361A, 36XA, 471A, 47XA)	129		
5.	Záväzky voči spoločníkom a združeniu (364, 365, 366, 367, 368, 398A, 478A, 479A)	130		
6.	Záväzky voči zamestnancom (331, 333, 33X, 479A)	131	4 2 6 8 0 2	5 5 2 2 5 8
7.	Záväzky zo sociálneho poistenia (336A)	132	2 7 9 9 8 9	2 9 3 0 0 4
8.	Daňové záväzky a dotácie (341, 342, 343, 345, 346, 347, 34X)	133	3 1 6 6 0 4 7	5 5 5 2 3 4
9.	Záväzky z derivátových operácií (373A, 377A)	134		
10.	Iné záväzky (372A, 379A, 474A, 475A, 479A, 47XA)	135	3 8 2 6 9 5	3 2 7 5 9 8
B.V.	Krátkodobé rezervy r. 137 + r. 138	136	1 0 6 7 3 6 3	1 1 9 4 3 5 2
B.V.1.	Zákonné rezervy (323A, 451A)	137	1 4 2 8 8 9	1 7 6 8 8 9
2.	Ostatné rezervy (323A, 32X, 459A, 45XA)	138	9 2 4 4 7 4	1 0 1 7 4 6 3
B.VI.	Bežné bankové úvery (221A, 231, 232, 23X, 461A, 46XA)	139		
B.VII.	Krátkodobé finančné výpomoci (241, 249, 24X, 473A, /-/255A)	140		
C.	Časové rozlíšenie súčet (r. 142 až r. 145)	141	2 3 8 8 8 9	1 7 0 7 7 1
C.1.	Výdavky budúcich období dlhodobé (383A)	142		
2.	Výdavky budúcich období krátkodobé (383A)	143	8 5 2 4 3	8 1 7 4
3.	Výnosy budúcich období dlhodobé (384A)	144	1 4 4 6 9 5	1 5 3 6 4 6
4.	Výnosy budúcich období krátkodobé (384A)	145	8 9 5 1	8 9 5 1



Ozna- čenie a	Text b	Číslo riadku c	Skutočnosť	
			bežné účtovné obdobie 1	bezprostredne predchádzajúce účtovné obdobie 2
*	Čistý obrat (časť účt. tr. 6 podľa zákona)	01	7 1 8 9 9 5 4 7	4 8 9 8 5 8 6 7
**	Výnosy z hospodárskej činnosti spolu súčet (r. 03 až r. 09)	02	7 2 1 6 7 7 9 9	4 9 1 1 3 0 8 5
I.	Tržby z predaja tovaru (604, 607)	03	1 0 3 8 4 0	
II.	Tržby z predaja vlastných výrobkov (601)	04	5 6 2 7 4 5 4 6	3 2 7 2 9 4 7 6
III.	Tržby z predaja služieb (602, 606)	05	1 5 5 2 1 1 6 1	1 5 0 1 7 1 6 7
IV.	Zmeny stavu vnútroorganizačných zásob (+/-) (účtová skupina 61)	06		
V.	Aktivácia (účtová skupina 62)	07		
VI.	Tržby z predaja dlhodobého nehmotného majetku, dlhodobého hmotného majetku a materiálu (641, 642)	08	4 3 8 9 0	6 4 0 1 8
VII.	Ostatné výnosy z hospodárskej činnosti (644, 645, 646, 648, 655, 657)	09	2 2 4 3 6 2	1 3 0 2 4 2 4
**	Náklady na hospodársku činnosť spolu r. 11 + r. 12 + r. 13 + r. 14 + r. 15 + r. 20 + r. 21 + r. 24 + r. 25 + r. 26	10	6 2 1 9 6 6 3 8	5 1 7 1 8 9 6 5
A.	Náklady vynaložené na obstaranie predaného tovaru (504, 507)	11	7 1 3 3 8	
B.	Spotreba materiálu, energie a ostatných neskladovateľných dodávok (501, 502, 503)	12	2 5 1 6 5 4 4 1	2 1 1 1 8 4 6 8
C.	Opravné položky k zásobám (+/-) (505)	13	1 7 1 4 0	
D.	Služby (účtová skupina 51)	14	1 8 7 6 3 6 5 9	1 7 2 6 1 3 2 4
E.	Osobné náklady (r. 16 až r. 19)	15	1 0 1 5 1 5 2 7	9 4 7 8 5 4 1
E.1.	Mzdové náklady (521, 522)	16	7 3 0 2 6 0 0	6 8 0 4 7 0 2
2.	Odmeny členom orgánov spoločnosti a družstva (523)	17		
3.	Náklady na sociálne poistenie (524, 525, 526)	18	2 4 2 9 3 9 5	2 2 6 8 7 9 2
4.	Sociálne náklady (527, 528)	19	4 1 9 5 3 2	4 0 5 0 4 7
F.	Dane a poplatky (účtová skupina 53)	20	3 1 5 6 4 6	- 3 6 8 7 1 0
G.	Odpisy a opravné položky k dlhodobému nehmotnému majetku a dlhodobému hmotnému majetku (r. 22 + r. 23)	21	3 1 7 7 3 5 3	3 8 4 5 4 9 1
G.1.	Odpisy dlhodobého nehmotného majetku a dlhodobého hmotného majetku (551)	22	3 0 1 7 1 7 4	3 8 4 5 4 9 1
2.	Opravné položky k dlhodobému nehmotnému majetku a dlhodobému hmotnému majetku (+/-) (553)	23	1 6 0 1 7 9	
H.	Zostatková cena predaného dlhodobého majetku a predaného materiálu (541, 542)	24	4 8 9 0 0	5 8 4 5 2
I.	Opravné položky k pohľadávkam (+/-) (547)	25	1 5 2 0 8 0 3	7 7 4 7
J.	Ostatné náklady na hospodársku činnosť (543, 544, 545, 546, 548, 549, 555, 557)	26	2 9 6 4 8 3 1	3 1 7 6 5 2
***	Výsledok hospodárenia z hospodárskej činnosti (+/-) (r. 02 - r. 10)	27	9 9 7 1 1 6 1	- 2 6 0 5 8 8 0



Ozna- čenie a	Text b	Číslo riadku c	Skutočnosť	
			bežné účtovné obdobie 1	bezprostredne predchádzajúce účtovné obdobie 2
*	Pridaná hodnota (r. 03 + r. 04 + r. 05 + r. 06 + r. 07) - (r. 11 + r. 12 + r. 13 + r. 14)	28	2 7 8 8 1 9 6 9	9 3 6 6 8 5 1
**	Výnosy z finančnej činnosti spolu r. 30 + r. 31 + r. 35 + r. 39 + r. 42 + r. 43 + r. 44	29	6 5 0 8 0 4 7	1 6 5 8 9 7 3 9
VIII.	Tržby z predaja cenných papierov a podielov (661)	30		
IX.	Výnosy z dlhodobého finančného majetku súčet (r. 32 až r. 34)	31	6 1 9 3 1 1 5	1 6 2 3 6 0 7 2
IX.1.	Výnosy z cenných papierov a podielov od prepojených účtovných jednotiek (665A)	32	6 1 9 3 1 1 5	1 6 2 3 6 0 7 2
2.	Výnosy z cenných papierov a podielov v podielovej účasti okrem výnosov prepojených účtovných jednotiek (665A)	33		
3.	Ostatné výnosy z cenných papierov a podielov (665A)	34		
X.	Výnosy z krátkodobého finančného majetku súčet (r. 36 až r. 38)	35		
X.1.	Výnosy z krátkodobého finančného majetku od prepojených účtovných jednotiek (666A)	36		
2.	Výnosy z krátkodobého finančného majetku v podielovej účasti okrem výnosov prepojených účtovných jednotiek (666A)	37		
3.	Ostatné výnosy z krátkodobého finančného majetku (666A)	38		
XI.	Výnosové úroky (r. 40 + r. 41)	39	2 8 8 8 8 8	3 5 2 7 5 9
XI.1.	Výnosové úroky od prepojených účtovných jednotiek (662A)	40	1 0 5 3	2 4 3 8 6 5
2.	Ostatné výnosové úroky (662A)	41	2 8 7 8 3 5	1 0 8 8 9 4
XII.	Kurzové zisky (663)	42	7 1 4	9 0 8
XIII.	Výnosy z precenenia cenných papierov a výnosy z derivátových operácií (664, 667)	43		
XIV.	Ostatné výnosy z finančnej činnosti (668)	44	2 5 3 3 0	
**	Náklady na finančnú činnosť spolu r. 46 + r. 47 + r. 48 + r. 49 + r. 52 + r. 53 + r. 54	45	9 0 7 7 3 4 0	1 1 1 9 7 9 5 6
K.	Predané cenné papiere a podiely (561)	46		
L.	Náklady na krátkodobý finančný majetok (566)	47		
M.	Opravné položky k finančnému majetku (+/-) (565)	48	5 2 8 9 5 3 4	7 8 7 7 1 2 6
N.	Nákladové úroky (r. 50 + r. 51)	49	3 7 1 8 8 5 4	3 2 7 9 3 5 0
N.1.	Nákladové úroky pre prepojené účtovné jednotky (562A)	50	3 4 7 0 3 2 5	3 1 8 3 2 5 1
2.	Ostatné nákladové úroky (562A)	51	2 4 8 5 2 9	9 6 0 9 9
O.	Kurzové straty (563)	52	2 4 7 5	1 5 1 2 8
P.	Náklady na precenenie cenných papierov a náklady na derivátové operácie (564, 567)	53		
Q.	Ostatné náklady na finančnú činnosť (568, 569)	54	6 6 4 7 7	2 6 3 5 2

UZPODV14_12		Výkaz ziskov a strát Úč POD 2 - 01		DIČ 2 0 2 0 3 4 1 0 9 2	ičo 3 5 7 0 2 2 5 7		
Ozna- čenie a	Text b	Číslo riadku c	Skutočnosť				
			bežné účtovné obdobie 1	bezprostredne predchádzajúce účtovné obdobie 2			
***	Výsledok hospodárenia z finančnej činnosti (+/-) (r. 29 - r. 45)	55	- 2 5 6 9 2 9 3	5 3 9 1 7 8 3			
****	Výsledok hospodárenia za účtovné obdobie pred zdanením (+/-) (r. 27 + r. 55)	56	7 4 0 1 8 6 8	2 7 8 5 9 0 3			
R.	Daň z príjmov (r. 58 + r. 59)	57	2 6 9 5 4 5 5	- 4 7 6 0 3 1			
R.1.	Daň z príjmov splatná (591, 595)	58	1 9 3 1 7 3 0				
2.	Daň z príjmov odložená (+/-) (592)	59	7 6 3 7 2 5	- 4 7 6 0 3 1			
S.	Prevod podielov na výsledku hospodárenia spoločníkom (+/- 596)	60					
****	Výsledok hospodárenia za účtovné obdobie po zdanení (+/-) (r. 56 - r. 57 - r. 60)	61	4 7 0 6 4 1 3	3 2 6 1 9 3 4			

Veolia Energia Slovensko, a. s.

Poznámky účtovnej závierky
k 31. decembru 2022

Poznámky Úč PODV 3 - 01

IČO

3	5	7	0	2	2	5	7
---	---	---	---	---	---	---	---

DIČ

2	0	2	0	3	4	1	0	9	2
---	---	---	---	---	---	---	---	---	---

A. VŠEOBECNÉ INFORMÁCIE

1. Obchodné meno spoločnosti

Veolia Energia Slovensko, a. s.
Einsteinova 21
Bratislava – mestská časť Petržalka 851 01

Spoločnosť Veolia Energia Slovensko, a. s. (ďalej len Spoločnosť), bola založená 30. októbra 1996 a do obchodného registra bola zapísaná 6. novembra 1996 (Obchodný register Okresného súdu Bratislava I v Bratislave, oddiel Sa, vložka 1188/B).

Hlavnými činnosťami Spoločnosti sú:

- riadenie, výroba a rozvod tepla a teplej a studenej vody,
- montáž a opravy meracej a regulačnej techniky,
- výroba, inštalácia a opravy ústredného vykurovania a vetrania,
- organizačné a ekonomické poradenstvo,
- poradenská činnosť v investičnej výstavbe,
- sprostredkovateľské činnosti v oblasti služieb,
- organizačné a ekonomické poradenstvo,
- poradenská činnosť v oblasti energetiky a úspor energie,
- činnosť účtovných poradcov,
- podnikanie v elektroenergetike v rozsahu výroba elektriny
- výkon činnosti energetického audítora
- poskytovanie energetickej služby s garantovanou úsporou energie
- správa a údržba bytového a nebytového fondu v rozsahu voľných živností

2. Údaje o neobmedzenom ručení

Spoločnosť nie je neobmedzene ručiacim spoločníkom v iných spoločnostiach podľa § 56 ods. 5 Obchodného zákonníka.

3. Dátum schválenia účtovnej závierky za predchádzajúce účtovné obdobie

Účtovná závierka Spoločnosti k 31. decembru 2021, za predchádzajúce účtovné obdobie, bola schválená valným zhromaždením Spoločnosti dňa 16. novembra 2022.

4. Právny dôvod na zostavenie účtovnej závierky

Účtovná závierka Spoločnosti k 31. decembru 2022 je zostavená ako riadna účtovná závierka podľa § 17 ods. 6 zákona NR SR č. 431/2002 Z. z. o účtovníctve (ďalej „zákon o účtovníctve“) za účtovné obdobie od 1. januára 2022 do 31. decembra 2022.

Účtovná závierka je určená pre používateľov, ktorí majú primerané znalosti o obchodných a ekonomických činnostiach a účtovníctve a ktorí analyzujú tieto informácie s primeranou pozornosťou. Účtovná závierka neposkytuje a ani nemôže poskytovať všetky informácie, ktoré by existujúci a potencionálni investori, poskytovatelia úverov a pôžičiek a iní veritelia, mohli potrebovať. Títo používatelia musia relevantné informácie získať z iných zdrojov.

5. Informácie o skupine

Spoločnosť je oslobodená od povinnosti zostaviť konsolidovanú účtovnú závierku a konsolidovanú výročnú správu podľa § 22 ods. 8 zákona o účtovníctve: Jej materská účtovná jednotka VEOLIA ENERGIE INTERNATIONAL, SA, Rue La Boétie 21, 750 08 Paris, zostavuje svoju konsolidovanú účtovnú závierku podľa IFRS v znení prijatom Európskou úniou. Do tejto konsolidovanej účtovnej závierky sa zahŕňa Spoločnosť a všetky jej dcérske účtovné jednotky.

Spoločnosť je materskou účtovnou jednotkou, pretože má viac ako 50% podiel na hlasovacích právach v iných účtovných jednotkách (pozri časť E.2).

6. Počet zamestnancov

Priemerný prepočítaný počet zamestnancov Spoločnosti v účtovnom období 2022 bol 241 (v účtovnom období 2021 bol 239).

Počet zamestnancov k 31. decembru 2022 bol 293, z toho 21 vedúcich zamestnancov (k 31. decembru 2021 to bolo 291 zamestnancov, z toho 71 vedúcich zamestnancov).

Poznámky Úč PODV 3 - 01

IČO 3 5 7 0 2 2 5 7
DIČ 2 0 2 0 3 4 1 0 9 2

7. Zverejnenie účtovnej zvierky za predchádzajúce účtovné obdobie
Účtovná zvierka Spoločnosti k 31. decembru 2021 spolu so správou audítora o overení účtovnej zvierky k 31. decembru 2021 resp. výročnou správou a dodatkom správy audítora o overení súladu výročnej správy s účtovnou zvierkou bola uložená do registra účtovných zvierok 30. júna 2022.

8. Schválenie audítora
Valné zhromaždenie 28. apríla 2009 schválilo spoločnosť KPMG Slovensko spol. s r.o. ako audítora na overenie účtovnej zvierky za účtovné obdobie od 1. januára 2022 do 31. decembra 2022.

B. INFORMÁCIE O ORGÁNOCH ÚČTOVNEJ JEDNOTKY

Predstavenstvo: Ing. Peter Martinka – predseda
Philippe Guitard – člen
Ing. Peter Dobrý – člen

Dozorná rada: Ing. Martin Bernard – predseda
Ing. Míluše Poláková – člen
Mgr. Jaroslav Krupec – člen

C. INFORMÁCIE O AKCIONÁROCH ÚČTOVNEJ JEDNOTKY

Štruktúra akcionárov Spoločnosti počas účtovného obdobia bola takáto:

	Podiel na základnom imaní		Hlasovacie práva
	EUR	%	%
VEOLIA ENERGIE INTERNATIONAL, SA	2 058 023	100	100
Spolu	2 058 023	100	100

Štruktúra akcionárov sa v porovnaní s predchádzajúcim účtovným obdobím nezmenila.

D. INFORMÁCIE O PRIJATÝCH POSTUPOCH

1. Východiská pre zostavenie účtovnej zvierky
Účtovná zvierka bola zostavená za predpokladu, že Spoločnosť bude nepretržite pokračovať vo svojej činnosti (going concern).

Na základe verejne dostupných informácií v súčasnosti, aktuálne dosahovaných kľúčových indikátorov výkonnosti Spoločnosti ku dňu zostavenia účtovnej zvierky, ako i vzhľadom na kroky podniknuté vedením Spoločnosti, vedenie Spoločnosti nepredpokladá priamy okamžitý a významný nepriaznivý vplyv externých geopolitických udalostí (ako rusko-ukrajinský konflikt) alebo dopad neustále prítomnej ekonomickej neistoty (energetická kríza) na Spoločnosť, jej prevádzku, finančnú situáciu alebo jej prevádzkové výsledky.

Vedenie Spoločnosti však nemôže vylúčiť riziko, že stupňovanie štátnych intervencií do trhových mechanizmov a závažnosť krízových opatrení realizovaných vládou SR, nebude mať nepriaznivý vplyv na Spoločnosť, jej finančnú situáciu a prevádzkové výsledky v strednodobom a dlhodobom horizonte. Vedenie Spoločnosti situáciu naďalej pozorne monitoruje, vyhodnocuje ju a bude na ňu reagovať s cieľom zmierniť dopad takýchto udalostí a okolností, keď nastanú.

Tieto okolnosti nehovoria o udalostiach, ktoré by mohli spôsobiť významné pochybnosti o schopnosti účtovnej jednotky pokračovať v činnosti.

Účtovné metódy a všeobecné účtovné zásady boli účtovnou jednotkou konzistentne aplikované.

2. Informácie o charaktere a účele transakcií, ktoré sa neuvádzajú v súvahe
K 31. decembru 2022 krátkodobé záväzky Spoločnosti prevýšili hodnotu krátkodobých pohľadávok a finančného majetku o sumu 46 193 685 EUR.

Poznámky Úč PODV 3 - 01

IČO 3 5 7 0 2 2 5 7
DIČ 2 0 2 0 3 4 1 0 9 2

Spoločnosť prijala od materskej spoločnosti dokument, v ktorom sa zaviazala Spoločnosti poskytovať finančnú a inú podporu minimálne po dobu jedného roka odo dňa schválenia tejto účtovnej zvierky.

Informácie o ostatných finančných povinnostiach a nájmoch sú uvedené v časti H.2 a H.3.

3. Použitie odhadov a úsudkov
Zostavenie účtovnej zvierky si vyžaduje, aby manažment Spoločnosti urobil úsudky, odhady a predpoklady, ktoré ovplyvňujú aplikáciu účtovných metód a účtovných zásad a hodnotu vykazovaného majetku, záväzkov, výnosov a nákladov. Odhady a súvisiace predpoklady sú založené na minulých skúsenostiach a iných rozličných faktoroch, považovaných za primerané okolnostiam, na základe ktorých sa formuje východisko pre posúdenie účtovných hodnôt majetku a záväzkov, ktoré nie sú zrejmé z iných zdrojov. Skutočné výsledky sa preto môžu líšiť od odhadov.

Odhady a súvisiace predpoklady sú neustále prehodnocované. Korekcie účtovných odhadov nie sú vykázané retrospektívne, ale sú vykázané v období, v ktorom je odhad korigovaný, ak korekcia ovplyvňuje iba toto obdobie, alebo v období korekcie a v budúcich obdobiach, ak korekcia ovplyvňuje toto aj budúce obdobia.

Úsudky

V súvislosti s aplikáciou účtovných metód a účtovných zásad Spoločnosti nie sú potrebné také úsudky, ktoré by mali významný dopad na hodnoty vykázané v účtovnej zvierke.

Neistoty v odhadoch a predpokladoch

Informácie o tých neistotách v predpokladoch a odhadoch, pri ktorých existuje významné riziko, že by mohli viesť k významnej úprave v nasledujúcom účtovnom období sú bližšie opísané v nasledujúcich bodoch poznámok:

- Bod D.12– test na zníženie hodnoty dlhodobého nehmotného, hmotného, finančného majetku – kľúčové predpoklady týkajúce sa odhadu zníženia budúcich ekonomických úžitkov

Spoločnosť vhodným spôsobom vykonáva test znehodnotenia majetku ku dňu ku ktorému sa zostavuje zvierka. Test znehodnotenia majetku (pre dlhodobý nehmotný, hmotný, finančný majetok) sa vykonáva pre každý majetok, pri ktorom existuje indikácia, že by mohol byť k tomuto dátumu znehodnotený alebo pri ktorom došlo k zrušeniu straty zo znehodnotenia. Manažment spoločnosti sa presvedčí, že výsledky testu nie sú nekonzistentné s jeho celkovým hodnotením spätne získateľných súm.

4. Dlhodobý nehmotný a dlhodobý hmotný majetok

Dlhodobý majetok nakupovaný sa oceňuje obstarávacou cenou, ktorá zahŕňa cenu obstarania a náklady súvisiace s obstaraním (clo, prepravu, montáž, poisťenie a pod.), zníženie o dobropisy, skontá, rabaty, zľavy z ceny, bonusy a pod.

Súčasťou obstarávacej ceny dlhodobého majetku nie sú úroky z úverov, ktoré vznikli do momentu uvedenia dlhodobého majetku do používania.

Dlhodobý majetok vytvorený vlastnou činnosťou sa oceňuje vlastnými nákladmi. Vlastnými nákladmi sú všetky priame náklady vynaložené na výrobu alebo inú činnosť a nepriame náklady, ktoré sa vzťahujú na výrobu alebo inú činnosť.

Odpisy dlhodobého nehmotného majetku sú stanovené vychádzajúc z predpokladanej doby jeho používania a predpokladaného priebehu jeho opotrebenia.

Odpisovať sa začína prvým dňom mesiaca nasledujúceho po uvedení dlhodobého majetku do používania. Drobný dlhodobý nehmotný majetok, ktorého obstarávací cena (resp. vlastné náklady) je 2 400 EUR, a nižšia, sa odpisuje jednorazovo pri uvedení do používania.

Predpokladaná doba používania, metóda odpisovania a odpisová sadzba sú uvedené v nasledujúcej tabuľke:

	Predpokladaná doba používania	Metóda odpisovania	Ročná odpisová sadzba v %
Oceniteľné práva	6	rovnorná	16,67%
Softvér	5 až 10	rovnorná	10% - 20%
Ostatný nehmotný majetok	2,42 až 19,75	rovnorná	5,06 % až 41,32%

Metódy odpisovania, doby použiteľnosti a zostatkové hodnoty sa prehodnocujú ku dňu, ku ktorému sa zostavuje účtovná zvierka, a ak je to potrebné, urobia sa úpravy.

Poznámky Úč PODV 3 - 01

IČO 3 5 7 0 2 2 5 7
DIČ 2 0 2 0 3 4 1 0 9 2

Odpisy dlhodobého hmotného majetku sú stanovené vychádzajúc z predpokladanej doby jeho používania a predpokladaného priebehu jeho opotrebenia.

Odpisovať sa začína prvým dňom mesiaca nasledujúceho po uvedení dlhodobého majetku do používania. Drobný dlhodobý hmotný majetok, ktorého obstarávací cena (resp. vlastné náklady) je 1 700 EUR a nižšia, sa odpisuje jednorazovo pri uvedení do používania.

Pozemky sa neodpisujú.

Predpokladaná doba používania, metóda odpisovania a odpisová sadzba sú uvedené v nasledujúcej tabuľke:

	Predpokladaná doba používania v rokoch	Metóda odpisovania	Ročná odpisová sadzba v % alebo koeficient pre zrýchlené odpisovanie
Stavby	16,42 až 38	rovnomerná	2,63% - 6,09%
Stroje, prístroje a zariadenia	4 až 14,16	rovnomerná	7,06% - 25%
Dopravné prostriedky	4	rovnomerná	25%

Metódy odpisovania, doby použiteľnosti a zostatkové hodnoty sa prehodnocujú ku dňu, ku ktorému sa zostavuje účtovná závierka, a ak je to potrebné, urobia sa úpravy.

Posúdenie zníženia hodnoty majetku

Opravné položky sa tvoria na základe zásady opatrnosti, ak je opodstatnené predpokladať, že došlo k zníženiu hodnoty majetku oproti jeho oceneniu v účtovníctve. Opravná položka sa účtuje v sume opodstatneného predpokladu zníženia hodnoty majetku oproti jeho oceneniu v účtovníctve.

Faktory, ktoré sú považované za dôležité pri posudzovaní zníženia hodnoty majetku sú:

- technologický pokrok,
- významne nedostatočné prevádzkové výsledky v porovnaní s historickými alebo plánovanými prevádzkovými výsledkami,
- významné zmeny v spôsobe použitia majetku Spoločnosti alebo celkovej zmeny stratégie Spoločnosti,
- zastaralosť produktov.

Ak Spoločnosť zistí, že na základe existencie jedného alebo viacerých indikátorov zníženia hodnoty majetku možno predpokladať, že došlo k zníženiu hodnoty majetku oproti jeho oceneniu v účtovníctve, vypočíta zníženie hodnoty majetku na základe odhadov projektovaných čistých diskontovaných peňažných tokov, ktoré sa očakávajú z daného majetku, vrátane jeho prípadného predaja. Odhadované zníženie hodnoty by sa mohlo preukázať ako nedostatočné, ak by analýzy nadhodnotili peňažné toky alebo ak sa zmenia podmienky v budúcnosti. Pre viac informácií pozri bod D.12. Zníženie hodnoty majetku a opravné položky.

5. Dlhodobý finančný majetok

Ako dlhodobý finančný majetok Spoločnosť vykazuje podielové cenné papiere a podiely v prepojených účtovných jednotkách, podielové cenné papiere a podiely s podielovou účasťou okrem v prepojených účtovných jednotkách a ostatné realizovateľné cenné papiere a podiely.

Dlhodobý finančný majetok sa pri obstaraní (prvotné ocenenie) oceňuje obstarávacou cenou vrátane nákladov súvisiacich s obstaraním (poplatky, provízie za sprostredkovanie a pod.). Súčasťou obstarávacej ceny cenných papierov nie sú úroky z úverov na obstaranie cenných papierov a podielov, kurzové rozdiely a náklady spojené s držbou cenného papiera a podielu.

Ku dňu, ku ktorému sa zostavuje účtovná závierka sa dlhodobý finančný majetok oceňuje takto:

- Podielové cenné papiere a podiely v dcérskych, spoločných a pridružených účtovných jednotkách: obstarávacou cenou upravenou o prípadné zníženie ich hodnoty oproti ich oceneniu v účtovníctve.

6. Zásoby

Zásoby sa oceňujú nižšou z nasledujúcich hodnôt: obstarávacou cenou (nakupované zásoby) alebo vlastnými nákladmi (zásoby vytvorené vlastnou činnosťou), alebo čistou realizačnou hodnotou.

Poznámky Úč PODV 3 - 01

IČO 3 5 7 0 2 2 5 7
DIČ 2 0 2 0 3 4 1 0 9 2

Obstarávací cena zahŕňa cenu, za ktorú sa zásoby obstarali a náklady súvisiace s obstaraním (clo, prepravu, poistné, provízie, a pod.), zníženú o dobropisy, skontá, rabaty, zľavy z ceny, bonusy a pod. Úroky z úverov nie sú súčasťou obstarávacej ceny.

Úbytok zásob sa účtuje v skutočnej obstarávacej cene spôsobom, keď prvá cena na ocenenie prírastku príslušného druhu majetku sa použije ako prvá cena na ocenenie úbytku tohto majetku (tzv. FIFO metóda). Úbytok zásob na sklade výpočtovej techniky sa účtuje v cene zistenej metódou váženého aritmetického priemeru.

Čistá realizačná hodnota je predpokladaná predajná cena znížená o predpokladané náklady na ich dokončenie a o predpokladané náklady súvisiace s ich predajom.

Zníženie hodnoty zásob sa upravuje vytvorením opravnej položky.

7. Zákazková výroba

Ak sa výsledok zákazkovej výroby dá spoľahlivo odhadnúť, zmluvné výnosy a zmluvné náklady pripadajúce na účtovné obdobie sa účtujú ako náklady a výnosy metódou stupňa dokončenia (angl. percentage-of-completion method), pričom stupeň dokončenia zákazky sa zisťuje kumulatívne na základe aktuálneho rozpočtu zmluvných nákladov a zmluvných výnosov, ku dňu, ku ktorému sa zostavuje účtovná závierka ako dokončenie pomernej fyzickej časti zmluvnej práce.

Náklady na zákazku sa vykážu v období, v ktorom vznikli. Náklady vynaložené v bežnom roku a súvisiace s budúcou činnosťou na zákazke sa do výpočtu stupňa dokončenia nezahrnú.

Ak výsledok zákazkovej výroby ku dňu, ku ktorému sa zostavuje účtovná závierka, nie je možné spoľahlivo odhadnúť, účtujú sa zmluvné výnosy v sume vynaložených zmluvných nákladov v danom účtovnom období, pri ktorých je pravdepodobné, že budú preplatené („metóda nulového zisku“). Možnosť spoľahlivého odhadu výsledku zákazkovej výroby sa prehodnocuje vždy ku dňu, ku ktorému sa zostavuje účtovná závierka.

Ku dňu, ku ktorému sa zostavuje účtovná závierka, sa rozdiel medzi doteraz požadovanými platbami za plnenie na zákazkovej výrobe a hodnotou zákazkovej výroby podľa metódy stupňa dokončenia alebo podľa metódy nulového zisku vykáže v súvahe ako čistá hodnota zákazky so súvzťažným zápisom v prospech výnosov zo zákazky.

Zhotoviteľom požadované sumy za vykonanú prácu na zákazkovej výrobe sa vykážu ako pohľadávky z obchodného styku so súvzťažným zápisom v prospech výnosov zo zákazky. Preddavky, ktoré zhotoviteľ prijal pred vykonaním príslušnej práce sa vykážu ako prijaté preddavky alebo dlhodobé prijaté preddavky.

Ak sa ku dňu, ku ktorému sa zostavuje účtovná závierka predpokladá, že náklady prevýšia výnosy, účtuje sa odhad očakávanej straty zo zákazkovej výroby ako rezerva na stratu zo zákazkovej výroby. Výška očakávanej straty je určená bez ohľadu na to, či sa začala práca na zákazkovej výrobe, na stupeň dokončenia zákazkovej výroby alebo na výšku ziskov, ktorých vznik sa očakáva z iných zmlúv, ku ktorým sa nepristupuje ako k jednej zákazkovej výrobe.

Očakávaná strata zo zákazkovej výroby sa vykáže ako ostatné náklady na hospodársku činnosť. V účtovnom období, v ktorom už nie je pravdepodobná strata zo zákazkovej výroby alebo je pravdepodobné zníženie straty zo zákazkovej výroby alebo zúčtovanie straty, sa vykáže zníženie ostatných nákladov na hospodársku činnosť.

Spájanie zmlúv. Ako jedna zákazková výroba sa účtuje skupina zmlúv s jedným objednávateľom alebo s niekoľkými objednávateľmi, ak sú súčasne splnené tieto podmienky:

- a) skupina zmlúv a ich podmienky sa dohadujú ako celok,
- b) skupina zmlúv vzájomne úzko súvisí tak, že sú súčasťou jedného projektu a majú spoločnú maržu,
- c) zmluvy sa vykonávajú súbežne alebo na seba postupne nadväzujú.

Delenie zmlúv. Ak sa v jednej zmluve dohodlo zhotovenie viacerých majetkov, účtuje sa o zhotovení jednotlivého majetku tvoriaceho predmet zmluvy ako o samostatnej zákazkovej výrobe, ak sú súčasne splnené tieto podmienky:

- a) pre jednotlivý majetok sa predložili samostatné ponuky,
- b) jednotlivý majetok bol predmetom samostatného rokovania a zhotoviteľ a objednávateľ mali možnosť prijať alebo odmietnuť tú časť zmluvy, ktorá sa vzťahuje na jednotlivý majetok,
- c) ku jednotlivému majetku možno identifikovať zmluvné náklady a zmluvné výnosy.

8. Pohľadávky

Pohľadávky pri ich vzniku sa oceňujú ich menovitou hodnotou; postúpené pohľadávky a pohľadávky nadobudnuté vkladom do základného imania sa oceňujú obstarávacou cenou vrátane nákladov súvisiacich s obstaraním. Toto ocenenie sa znižuje o pochybné a nevymožiteľné pohľadávky.

Pri dlhodobých pôžičkách a pohľadávkach, ak je zostatková doba splatnosti pohľadávky alebo pôžičky dlhšia ako jeden rok, upravuje sa hodnota tejto pohľadávky alebo pôžičky formou opravnej položky, ktorá predstavuje rozdiel medzi

Poznámky Úč PODV 3 - 01

IČO 3 5 7 0 2 2 5 7

DIČ 2 0 2 0 3 4 1 0 9 2

menovitou a súčasnou hodnotou pohľadávky. Súčasná hodnota pohľadávky sa počíta ako súčet súčinov budúcich peňažných príjmov a príslušných diskontných faktorov.

9. Krátkodobý finančný majetok

Krátkodobý finančný majetok predstavujú krátkodobé cenné papiere majetkového alebo úverového charakteru, ktoré sú v čase obstarania splatné do jedného roka, príp. určené na predaj do jedného roka od ich obstarania, vlastné akcie a vlastné obchodné podiely a emisné kvóty.

10. Finančné účty

Finančné účty tvorí peňažná hotovosť, ceniny, zostatky na bankových účtoch a oceňujú sa menovitou hodnotou. Zníženie ich hodnoty sa vyjadruje opravnou položkou.

11. Náklady budúcich období a príjmy budúcich období

Náklady budúcich období a príjmy budúcich období sa vykazujú vo výške, ktorá je potrebná na dodržanie zásady vecnej a časovej súvislosti s účtovným obdobím.

12. Zníženie hodnoty majetku a opravné položky

Opravné položky sa tvoria na základe zásady opatrnosti, ak je opodstatnené predpokladať, že došlo k zníženiu hodnoty majetku oproti jeho oceneniu v účtovníctve. Opravná položka sa účtuje v sume opodstatneného predpokladu zníženia hodnoty majetku oproti jeho oceneniu v účtovníctve. Opravné položky sa zrušia alebo sa zmení ich výška, ak nastane zmena predpokladu zníženia hodnoty.

Zníženie hodnoty dlhodobého majetku a zásob

Ku každému dňu, ku ktorému sa zostavuje účtovná závierka, je účtovná hodnota majetku Spoločnosti, iného ako odloženej daňovej pohľadávky (pozri bod D.16. Odložené dane) posudzovaná s cieľom zistiť, či existujú indikátory, že by mohlo dôjsť k zníženiu hodnoty majetku. Ak takéto indikátory existujú, potom sa odhadnú predpokladané budúce ekonomické úžitky z daného majetku.

Opravné položky vykázané v predchádzajúcich obdobiach sa prehodnocujú ku každému dňu, ku ktorému sa zostavuje účtovná závierka s cieľom zistiť, či existujú indikátory, ktoré by naznačovali, že došlo k zmene v predpoklade zníženia hodnoty majetku alebo tento predpoklad prestal existovať. Opravná položka sa zruší, ak došlo k zmene predpokladov použitých na určenie predpokladaných ekonomických úžitkov z daného majetku. Opravná položka sa zruší len v rozsahu, v akom účtovná hodnota majetku neprevýši tú účtovnú hodnotu, ktorá by bola stanovená po zohľadnení odpisov, ak by opravná položka nebola vykázaná.

Zásady posúdenia zníženia hodnoty dlhodobého majetku sú opísané aj v bode D.4.

Zníženie hodnoty finančného majetku a pohľadávok

Ku každému dňu, ku ktorému sa zostavuje účtovná závierka sa finančný majetok, ktorý nie je ocenený reálnou hodnotou posudzuje s cieľom zistiť, či existujú objektívne dôkazy zníženia jeho hodnoty.

Medzi objektívne dôkazy o znížení hodnoty finančného majetku patrí nesplácanie dlhu alebo protiprávne konanie dlžníka, reštrukturalizácia pohľadávok Spoločnosti za podmienok, o ktorých by Spoločnosť za normálnej situácie neuvažovala, indikácie, že na majetok dlžníka alebo emitenta bude vyhlásený konkurz, alebo skutočnosť, že pre cenný papier prestal existovať aktívny trh. Objektívnym dôkazom zníženia hodnoty investícií do majetkových cenných papierov je aj významné alebo dlhodobé zníženie ich reálnej hodnoty pod úroveň ich obstarávacej ceny.

Predpokladané budúce ekonomické úžitky z investícií Spoločnosti v podielových cenných papieroch a v podieloch a z pohľadávok sa vypočítajú ako súčasná hodnota odhadovaných diskontovaných budúcich peňažných tokov. Pri určení návratnej hodnoty úverov a pohľadávok sa tiež berie do úvahy schopnosť a výkonnosť dlžníka a hodnota kolaterálov a záruk od tretích strán.

Opravná položka sa zruší, ak následné zvýšenie predpokladaných budúcich ekonomických úžitkov možno objektívne spájať s udalosťou, ktorá nastala po vykázaní opravnej položky

13. Závazky

Závazky pri ich vzniku sa oceňujú menovitou hodnotou. Závazky pri ich prevzatí sa oceňujú obstarávacou cenou. Ak sa pri inventarizácii zistí, že suma záväzkov je iná ako ich výška v účtovníctve, uvedú sa záväzky v účtovníctve a v účtovnej závierke v tomto zistenom ocenení.

14. Rezervy

Rezerva je záväzok predstavujúci existujúcu povinnosť Spoločnosti, ktorá vznikla z minulých udalostí a je pravdepodobné, že v budúcnosti zníži jej ekonomické úžitky. Rezervy sú záväzky s neurčitým časovým vymedzením alebo výškou a oceňujú sa odhadom v sume potrebnej na splnenie existujúcej povinnosti ku dňu, ku ktorému sa zostavuje účtovná závierka.

Poznámky Úč PODV 3 - 01

IČO 3 5 7 0 2 2 5 7

DIČ 2 0 2 0 3 4 1 0 9 2

Tvorba rezervy sa účtuje na vecne príslušný nákladový alebo majetkový účet, ku ktorému záväzok prislúcha. Použitie rezervy sa účtuje na ľarchu vecne príslušného účtu rezerv so súvzťažným zápisom v prospech vecne príslušného účtu záväzkov. Rozpustenie nepotrebné rezervy alebo jej časti sa účtuje opačným účtovným zápisom ako sa účtovala tvorba rezervy.

Tvorba rezervy na bonusy, rabaty, skontá a vrátenie kúpnej ceny pri reklamácii sa účtuje ako zníženie pôvodne dosiahnutých výnosov so súvzťažným zápisom v prospech účtu rezerv.

Nevyfakturované dodávky majetku

Rezervy na nevyfakturované dodávky majetku sa nevykazujú s vplyvom na výsledok hospodárenia a oceňujú sa v odhadovanej výške záväzku.

15. Zamestnanecké požitky

Platy, mzdy, príspevky do dôchodkových a poisťovních fondov, platená ročná dovolenka a platená zdravotná dovolenka, bonusy a ostatné nepeňažné požitky (napr. zdravotná starostlivosť) sa účtujú v účtovnom období, s ktorým vecne a časovo súvisia.

Dlhodobé zamestnanecké požitky

Zamestnanec má na základe Zákonníka práce pri odchode do starobného dôchodku nárok na odmenu vo výške jednej priemernej mesačnej mzdy. Na základe platnej kolektívnej zmluvy sa odchodné zvyšuje nasledovne:

- 100 EUR u zamestnanca, ktorého pracovný pomer trval najmenej 5 a menej ako 10 rokov,
- 400 EUR u zamestnanca, ktorého pracovný pomer trval najmenej 10 a menej ako 15 rokov,
- 500 EUR u zamestnanca, ktorého pracovný pomer trval najmenej 15 a menej ako 20 rokov,
- 700 EUR u zamestnanca, ktorého pracovný pomer trval najmenej 20 a menej ako 25 rokov,
- 900 EUR u zamestnanca, ktorého pracovný pomer trval najmenej 25 a menej ako 30 rokov,
- 1000 EUR u zamestnanca, ktorého pracovný pomer trval najmenej 30 rokov.

Záväzok za už odpracovanú dobu zamestnania je ocenený v jeho súčasnej hodnote ku dňu, ku ktorému sa zostavuje účtovná závierka. Poistno-matematické zisky alebo straty sa účtujú okamžite v čase ich vzniku pri prehodnotení výšky záväzku.

Hlavné poistno-matematické predpoklady použité na výpočet zamestnaneckých požitkov sú nasledovné:

Priemerný počet zamestnancov k 31. decembru 2022	241
Percento zamestnancov, ktorí ukončia zamestnanecký pomer so Spoločnosťou pred odchodom do dôchodku (miera ukončenia)	65,70%
Predpokladané zvýšenie miezd (pre rok 2023-9,00%, rok 2024 – 14,10%, rok 2025 a neskôr – 5,20%)	
Diskontná sadzba	3,75%
Dlhodobá inflácia	2,00%

16. Odložené dane

Odložené dane (odložená daňová pohľadávka a odložený daňový záväzok) sa vzťahujú na:

- a) dočasné rozdiely medzi účtovnou hodnotou majetku a účtovnou hodnotou záväzkov vykázanou v súvahe a ich daňovou základňou,
- b) možnosť umorovať daňovú stratu v budúcnosti, ktorou sa rozumie možnosť odpočítať daňovú stratu od základu dane v budúcnosti,
- c) možnosť previesť nevyužitú daňovú odpočty a iné daňové nároky do budúcich období.

Odložená daňová pohľadávka ani odložený daňový záväzok sa neúčtuje pri:

- dočasných rozdieloch pri prvotnom zaúčtovaní (angl. initial recognition) majetku alebo záväzku v účtovníctve, ak v čase prvotného zaúčtovania nemá tento účtovný prípad vplyv ani na výsledok hospodárenia ani na základ dane a zároveň nejde o kombináciu podnikov (t. j. nejde o účtovný prípad vznikajúci u kupujúceho pri kúpe podniku alebo časti podniku, prijímateľa vkladu podniku alebo časti podniku alebo u nástupníckej účtovnej jednotke pri zlúčení, splynutí alebo rozdelení),
- dočasných rozdieloch súvisiacich s podielmi v dcérskych, spoločných a pridružených účtovných jednotkách, ak Spoločnosť je schopná ovplyvniť vyrovnanie týchto dočasných rozdielov a je pravdepodobné, že tieto dočasné rozdiely nebudú vyrovnané v blízkej budúcnosti,
- dočasných rozdieloch pri prvotnom zaúčtovaní goodwillu alebo záporného goodwillu.

O odloženej daňovej pohľadávke z odpočítateľných dočasných rozdielov, z nevyužitých daňových strát a nevyužitých daňových odpočtov a iných daňových nárokov sa účtuje len vtedy, ak je pravdepodobné, že budúci základ dane, voči

Poznámky Úč PODV 3 - 01

IČO 3 5 7 0 2 2 5 7

DIČ 2 0 2 0 3 4 1 0 9 2

ktorému ich bude možné využiť, je dosiahnuteľný. Odložená daňová pohľadávka sa preveruje ku každému dňu, ku ktorému sa zostavuje účtovná závierka a znižuje sa vo výške, v akej je nepravdepodobné, že základ dane z príjmov bude dosiahnutý.

Pri výpočte odloženej dane sa použije sadzba dane z príjmov, o ktorej sa predpokladá, že bude platiť v čase vyrovnaní odloženej dane.

V súvahe sa odložená daňová pohľadávka a odložený daňový záväzok vykazujú samostatne. Ak sa vzťahujú na odloženú daň z príjmov toho istého daňovníka a ide o ten istý daňový úrad, môže sa vykázat len výsledný zostatok účtu 481 – Odložený daňový záväzok a odložená daňová pohľadávka.

17. Výdavky budúcich období a výnosy budúcich období

Výdavky budúcich období a výnosy budúcich období sa vykazujú vo výške, ktorá je potrebná na dodržanie zásady vecnej a časovej súvislosti s účtovným obdobím.

18. Dotácie zo štátneho rozpočtu

O nároku na dotácie zo štátneho rozpočtu, podporu alebo príspevkov sa účtuje, ak je takmer isté, že sa splnia všetky podmienky súvisiace s dotáciou a súčasne, že sa dotácia poskytnie.

Dotácie na obstaranie dlhodobého nehmotného majetku a dlhodobého hmotného majetku sa najskôr vykazujú ako výnosy budúcich období a do výkazu ziskov a strát sa rozpúšťajú ako výnosy z hospodárskej činnosti v časovej a vecnej súvislosti so zaúčtovaním odpisov z tohto dlhodobého majetku.

Dotácie na úhradu nákladov, ktoré kompenzujú konkrétne náklady spojené s činnosťou Spoločnosti sa najskôr vykazujú ako výnosy budúcich období a do výkazu ziskov a strát sa rozpúšťajú ako výnosy z hospodárskej činnosti v časovej a vecnej súvislosti s vynaložením nákladov na prislúšny účel.

Spoločnosť požiadala o štátnu pomoc v rámci opatrení, ktoré vláda Slovenskej republiky prijala 18.11.2021 v snahe pomôcť prekonať negatívne dopady pandémie COVID-19 na ekonomiku a podnikateľov, konkrétne:

- Poskytnutie dotácie na úhradu nákladov na testovanie zamestnancov na COVID 19.

19. Prenájom (lízing)

Finančný prenájom. Finančný prenájom je obstaranie dlhodobého hmotného majetku na základe nájomnej zmluvy s dojednaným právom kúpy prenajatej veci za dohodnuté platby počas dohodnutej doby nájmu. Majetok prenajatý formou finančného prenájmu vyказuje ako svoj majetok a odpisuje ho jeho nájomca, nie vlastník.

Súčasťou dohodnutých platieb je aj kúpna cena, za ktorú na konci dohodnutej doby finančného prenájmu prechádza vlastnícke právo k prenajatému majetku z prenajímateľa na nájomcu.

Dohodnutá doba nájmu je najmenej 60 % doby odpisovania podľa daňových predpisov. V prípade nájmu pozemku je doba nájmu najmenej 60 % doby odpisovania hmotného majetku zaradeného do daňovej odpisovanej skupiny 5 resp. 6 (budovy a stavby, doba odpisovania pre daňové účely 20 resp. 40 rokov).

Prijatie majetku nájomcom sa v účtovníctve nájomcu účtuje v deň prijatia majetku na ľarchu príslušného účtu majetku so súvzťažným zápisom v prospech účtu 474 – Záväzky z nájmu vo výške dohodnutých platieb znížených o nerealizované finančné náklady.

Platba nájomného je alokovaná medzi splátku istiny a finančné náklady, vypočítané metódou efektívnej úrokovej miery. Finančné náklady sa účtujú na ľarchu účtu 562 – Úroky.

Operatívny prenájom. Majetok prenajatý na základe operatívneho prenájmu vyказuje ako svoj majetok jeho vlastník, nie nájomca. Prenájom majetku formou operatívneho leasingu sa účtuje do nákladov priebežne počas doby trvania leasingovej zmluvy.

20. Cudzí mena

Majetok a záväzky vyjadrené v cudzej mene sa ku dňu uskutočnenia účtovného prípadu prepočítavajú na menu euro referenčným výmenným kurzom určeným a vyhláseným Európskou centrálnou bankou alebo Národnou bankou Slovenska v deň predchádzajúci dňu uskutočnenia účtovného prípadu (ďalej ako referenčný kurz).

Na ocenenie prírastku cudzej meny nakúpenej za euro sa použije kurz, za ktorý bola táto cudzia mena nakúpená.

Na ocenenie prírastku cudzej meny nakúpenej za inú cudziu menu sa použije hodnota inej cudzej meny v eurách alebo na ocenenie prírastku cudzej meny v eurách sa použije referenčný kurz v deň uzavretia obchodu.

Poznámky Úč PODV 3 - 01

IČO 3 5 7 0 2 2 5 7

DIČ 2 0 2 0 3 4 1 0 9 2

Na úbytok rovnakej cudzej meny v hotovosti alebo z devízového účtu sa na prepočet cudzej meny na eurá použije referenčný výmenný kurz určený a vyhlásený Európskou centrálnou bankou alebo Národnou bankou Slovenska v deň predchádzajúci dňu uskutočnenia účtovného prípadu.

Prijaté a poskytnuté preddavky v cudzej mene prostredníctvom účtu vedeného v tejto cudzej mene sa prepočítavajú na menu euro referenčným výmenným kurzom určeným a vyhláseným Európskou centrálnou bankou alebo Národnou bankou Slovenska v deň predchádzajúci dňu uskutočnenia účtovného prípadu.

Prijaté a poskytnuté preddavky v cudzej mene na účet zriadený v eurách a z účtu zriadeného v eurách sa prepočítavajú na menu euro kurzom, za ktorý boli tieto hodnoty nakúpené alebo predané.

Ku dňu, ku ktorému sa zostavuje účtovná závierka, sa už neprepočítavajú.

Majetok a záväzky vyjadrené v cudzej mene (okrem prijatých a poskytnutých preddavkov) sa ku dňu, ku ktorému sa zostavuje účtovná závierka, prepočítavajú na menu euro referenčným výmenným kurzom určeným a vyhláseným Európskou centrálnou bankou alebo Národnou bankou Slovenska v deň, ku ktorému sa zostavuje účtovná závierka, a účtujú sa s vplyvom na výsledok hospodárenia.

21. Príspevok do kapitálového fondu z príspevkov (Spoločnosť ako príjemca príspevku)

Príspevok do kapitálového fondu z príspevkov sa vykáže vo vlastnom imaní na účte 413 – Ostatné kapitálové fondy v deň splatenia peňažného príspevku, pri nepeňažnom príspevku v deň prevzatia príspevku Spoločnosťou od akcionára.

22. Garantovaná energetická služba (poskytovateľ garantovanej energetickej služby)

Energetické zhodnotenie majetku sa vyказuje formou zákazkovej výroby (pozri bod D.7). Prevádzkové služby sa vyказujú ako tržby z poskytovaných služieb.

23. Výnosy

Tržby za vlastné výkony a tovar neobsahujú daň z pridanej hodnoty. Sú tiež znížené o zľavy a zrážky (rabaty, bonusy, skontá, dobropisy a pod.) bez ohľadu na to, či zákazník mal vopred na zľavu nárok, alebo či ide o dodatočne uznanú zľavu.

Tržby z predaja výrobkov a tovaru sa vyказujú v deň splnenia dodávky podľa Obchodného zákonníka, podľa Incoterms alebo iných podmienok dohodnutých v zmluve.

Tržby z predaja služieb sa vyказujú v účtovnom období, v ktorom boli služby poskytnuté.

Výnosové úroky sa účtujú rovnomerne v účtovných obdobiach, ktorých sa vecne a časovo týkajú.

Výnosy z dividend sa zaúčtujú v čase vzniku práva Spoločnosti na prijatie platby.

24. Porovnateľné údaje

Ak v dôsledku zmeny účtovných metód a účtovných zásad nie sú hodnoty za bezprostredne predchádzajúce účtovné obdobie v jednotlivých súčiastiach účtovnej závierky porovnateľné, uvádza sa vysvetlenie o neporovnateľných hodnotách v poznámkach.

Počas roka 2022 spoločnosť pristúpila k úprave porovnateľného obdobia vo Výkaze peňažných tokov (časť M.)

25. Oprava chýb minulých období

Ak Spoločnosť zistí v bežnom účtovnom období významnú chybu týkajúcu sa minulých účtovných období, opraví túto chybu na účtoch 428 - Nerozdelený zisk minulých rokov a 429 - Neuhradená strata minulých rokov, t. j. bez vplyvu na výsledok hospodárenia v bežnom účtovnom období. Opravy nevýznamných chýb minulých účtovných období sa účtujú v bežnom účtovnom období na príslušný nákladový alebo výnosový účet.

V roku 2022 Spoločnosť neúčtovala o oprave významných chýb minulých období.

Poznámky Úč PODV 3 - 01

IČO 3 5 7 0 2 2 5 7
DIČ 2 0 2 0 3 4 1 0 9 2**E. INFORMÁCIE K POLOŽKÁM SÚVAHY****1. Dlhodobý nehmotný majetok a dlhodobý hmotný majetok**

Prehľad o pohybe dlhodobého nehmotného a dlhodobého hmotného majetku od 1. januára 2022 do 31. decembra 2022 a za porovnateľné obdobie od 1. januára 2021 do 31. decembra 2021 je uvedený v tabuľkách na stranách 26 až 27.

Spoločnosť neevviduje v roku 2022 dlhodobý nehmotný a dlhodobý hmotný majetok, na ktorý je zriadené záložné právo alebo s ktorým má obmedzené právo nakladať (v roku 2021: žiadny).

2. Dlhodobý finančný majetok

Prehľad o pohybe dlhodobého finančného majetku od 1. januára 2022 do 31. decembra 2022 a za porovnateľné obdobie od 1. januára 2021 do 31. decembra 2021 je uvedený v tabuľke na strane 23.

Výška vlastného imania k 31. decembru 2022 a výsledku hospodárenia za účtovné obdobie 2022 a za predchádzajúce účtovné obdobie účtovných jednotiek je uvedená v nasledujúcom prehľade. Sídla predmetných účtovných jednotiek sú uvedené pod prehľadom.

Na podiely v dcérskych účtovných jednotkách nie je zriadené záložné právo (v roku 2021: žiadne).

Poznámky Úč PODV 3 - 01

IČO 3 5 7 0 2 2 5 7
DIČ 2 0 2 0 3 4 1 0 9 2

	Podiel na ZI	Podiel na hlas. právach	Mena	Výsledok hospodárenia		Príspevky do kapitálového fondu z príspevkov		Vlastné imanie		Účtovná hodnota vykázaná v súvahe	
				2022	2021	2022	2021	2022	2021	2022	2021
a) Účtovné jednotky s rozhodujúcim vplyvom											
Dcérske účtovné jednotky											
Veolia Energia Poprad, a.s. „v likvidácii“	75	75	EUR	0	-2 515	0	0	0	73 477	0	49 791
Veolia Energia Senec, a.s.	80	80	EUR	42 242	49 176	0	0	518 205	525 139	29 211	29 211
Veolia Energia Kráľovský Chlmec, spol. s r.o.	80	80	EUR	12 907	17 968	0	0	119 615	124 676	27 883	27 883
Veolia Energia Vráble, a.s.	80	80	EUR	15 934	41 056	0	0	263 453	288 575	29 211	29 211
Veolia Energia Brezno, a.s.	75	75	EUR	42 718	61 665	0	0	82 558	101 505	0	27 385
Veolia Energia Podunajské Biskupice, s.r.o.	100	100	EUR	36 629	79 553	0	0	270 505	233 876	1 516 418	1 808 670
Veolia Energia Lučenec, a.s.	65	65	EUR	931 272	163 408	0	0	5 173 755	4 389 550	3 220 258	3 220 258
Nadácia Veolia Slovensko	100	100	EUR	-1 431	-31 213	0	0	109 411	110 841	6 639	6 639
C-bau, spol. s r.o.	100	100	EUR	246 717	384 694	0	0	955 808	715 091	0	1 317 068
C-Shop, spol. s r.o.	100	100	EUR	-882 697	2 106 766	0	0	1 227 872	2 114 069	0	718 814
Sloveo a.s.	100	100	EUR	27 886	44 511	0	0	1 205 152	2 377 265	0	1 316 762
Veolia Utilities Žiar nad Hronom, a.s.	100	100	EUR	-4 035 947	-3 297 223	6 200 000	0	5 703 581	3 539 528	6 200 000	0
Veolia Energia Žiar nad Hronom, s.r.o.	100	100	EUR	-32 207	58 029	0	1 680 000	2 594 801	2 628 558	1 947 416	1 947 416
Veolia Energia Východné Slovensko, s.r.o.	100	100	EUR	59 564	-29 249	0	460 000	398 489	338 925	164 599	164 599
PPC Investments, a.s.	100	100	EUR	760 589	134 662	0	0	6 257 676	13 329 629	30 134 738	36 969 194
PPC Energy, a.s.	100	100	EUR	-2 494 566	13 742 922	0	0	14 922 555	26 405 721	48 895 780	56 826 880
Veolia Energia Levice, a.s.	100	100	EUR	-5 176 997	-6 280 922	1 800 000	2 849 523	8 143 072	11 520 069	24 324 708	24 008 210
Veolia Komodity Slovensko, s.r.o.	100	100	EUR	327 721	501 362	0	0	2 519 882	2 196 161	4 806 626	4 806 626
Veolia Priemyselné služby Slovensko, s.r.o.	100	100	EUR	-185 687	-32 014	0	0	811 069	996 756	1 512 499	1 512 499
Veolia Teplo Levice, s.r.o.	100	100	EUR	20 236	43 968	0	0	225 111	208 875	1 056 169	1 056 169
Veolia Industry Levice, s.r.o.	100	100	EUR	-238 967	-1 337 671	0	300 000	-1 292 539	-1 053 572	0	0
Veolia Energia Komfort Košice, a.s.	100	100	EUR	304 860	212 988	0	0	815 512	510 652	1 136 500	1 136 500
Prvá rozvojová spoločnosť, a.s.	51	51	EUR	6 054 384	2 979 531	0	0	6 384 841	4 830 457	7 301 632	7 301 632
VeCom SK, a.s.	100	100	EUR	3 652 464	-6 578	0	0	18 362 090	2 275 984	5 000	5 000
VEOLIA VODA SLOVENSKÁ REPUBLIKA, s.r.o.	100	100	EUR	-177	5 232	0	0	2 159	2 336	1	1
b) Účtovné jednotky so spoločným rozhodujúcim vplyvom											
Spoločné účtovné jednotky											
Biomass Energy Corporation	50	50	EUR	-31 951	-16 683	0	0	31 995	43 946	0	133 750
Spolu										132 315 287	144 420 168

Poznámky Úč PODV 3 - 01

IČO 3 5 7 0 2 2 5 7
DIČ 2 0 2 0 3 4 1 0 9 2

Sídla účtovných jednotiek:

Názov	Sídlo
a) Účtovné jednotky s rozhodujúcim vplyvom	
Dcérske účtovné jednotky	
Veolia Energia Senec, a.s.	Sokolská 6, Senec 903 01
Veolia Energia Kráľovský Chlmec, spol. s r.o.	L. Kossútha 99, Kráľovský Chlmec 077 01
Veolia Energia Vráble, a.s.	Sídlisko Žitava 1399/16, Vráble 952 01
Veolia Energia Brezno, a.s.	Clementisova 5, Brezno 977 01
Veolia Energia Podunajské Biskupice, s.r.o.	Einsteinova 21, Bratislava 851 01
Veolia Energia Lučenec, a.s.	Ulica partizánska 1/1990, Lučenec 984 01
Nadácia Veolia Slovensko	Einsteinova 21, Bratislava - mestská časť Petržalka 851 01
C-bau, spol. s r.o.	Einsteinova 21, Bratislava - mestská časť Petržalka 851 01
C-Shop, spol. s r.o.	Einsteinova 21, Bratislava - mestská časť Petržalka 851 01
Sloveo a.s.	Einsteinova 21, Bratislava - mestská časť Petržalka 851 01
Veolia Utilities Žiar nad Hronom, a.s.	Priemyselná 12, Žiar nad Hronom 965 63
Veolia Energia Žiar nad Hronom, s.r.o.	A.Dubčeka 1513/55, Žiar nad Hronom 965 01
Veolia Energia Východné Slovensko, s.r.o.	Moldavská cesta 8/A, Košice 040 11
PPC Investments, a.s.	Magnetová 12, Bratislava 831 04
PPC Energy, a.s.	Magnetová 12, Bratislava 831 04
Veolia Energia Levice, a.s.	Einsteinova 21, Bratislava - mestská časť Petržalka 851 01
Veolia Komodity Slovensko, s.r.o.	Ul. Zeppelina 7, Levice 934 01
Veolia Priemyselné služby Slovensko, s.r.o.	Ul. Zeppelina 7, Levice 934 01
Veolia Teplo Levice, s.r.o.	Námestie E. M. Šoltésovej 14, Levice 934 01
Veolia Industry Levice, s.r.o.	Einsteinova 21, Bratislava - mestská časť Petržalka 851 01
Veolia Energia Komfort Košice, a.s.	Einsteinova 21, Bratislava - mestská časť Petržalka 851 01
Prvá rozvojová spoločnosť, a.s.	Polianky 6A, Bratislava 841 01
VeCom SK, a.s.	Einsteinova 21, Bratislava - mestská časť Petržalka 851 01
VEOLIA VODA SLOVENSKÁ REPUBLIKA, s.r.o.	Einsteinova 21, Bratislava - mestská časť Petržalka 851 01

b) Účtovné jednotky so spoločným rozhodujúcim vplyvom**Spoločné účtovné jednotky**

Biomass Energy Corporation,a.s. Okočská cesta 731, Dolný Štál 930 10

Podiely v dcérskych, spoločných a pridružených účtovných jednotkách sa k 31. decembru 2022 ocenili obstarávacou cenou upravenou o zníženie hodnoty podielových cenných papierov a podielov (opravná položka) oproti ich oceneniu v účtovníctve (31. december 2021: obstarávacia cena znížená o opravné položky).

Spoločnosť v roku 2022 vytvorila opravnú položku k dlhodobému finančnému majetku v spoločnosti Sloveo, a.s. vo výške 1 316 762 EUR, Veolia Energia Levice, a.s. vo výške 1 483 503 EUR, Veolia Energia Podunajské Biskupice, s.r.o. vo výške 292 253 EUR, Veolia Energia Brezno, a.s. vo výške 27 385 EUR, C-Bau, spol. s r.o. vo výške 1 317 068 EUR, v spoločnosti C-Shop, spol. s r.o. vo výške 718 814 EUR a v spoločnosti Biomass Energy Corporation a.s. vo výške 133 750 EUR.

V roku 2022 Spoločnosť vyradila podiel v spoločnosti Veolia Energia Poprad, a.s. "v likvidácii" z dôvodu skončenia likvidácie spoločnosti. Dňa 14.06.2022 rozhodlo valné zhromaždenie spoločnosti Veolia Energia Poprad, a.s. „v likvidácii“ o schválení mimoriadnej účtovnej závierky ku dňu skončenia likvidácie k 31.05.2022. Zároveň bol schválený návrh na rozdelenie likvidačného zostatku spoločnosti Veolia Energia Poprad, a.s. „v likvidácii“.

Spoločnosť v roku 2022 rozhodnutím jediného akcionára poskytla finančné príspevky mimo základného imania spoločnostiam:

- Veolia Utilities Žiar nad Hronom,a.s., vo výške 6 200 000 EUR formou peňažného vkladu
- Veolia Energia Levice, a.s., vo výške 1 800 000 EUR formou peňažného vkladu

V roku 2022 Spoločnosť rozhodnutím jediného akcionára rozhodla o znížení Základného imania spoločnosti PPC Energy, a.s. vo výške 7 490 500 EUR a jeho vyplatení Jedinému akcionárovi spoločnosti a ďalším rozhodnutím jediného

Poznámky Úč PODV 3 - 01

IČO 3 5 7 0 2 2 5 7
DIČ 2 0 2 0 3 4 1 0 9 2

akcionára rozhodla o znížení Rezervného fondu z kapitálových vkladov spoločnosti PPC Energy, a.s. vo výške 440 600 EUR a jeho vyplatení Jedinému akcionárovi spoločnosti.

V roku 2022 Spoločnosť rozhodnutím jediného akcionára rozhodla o znížení Základného imania spoločnosti PPC Investments, a.s. vo výške 6 834 456 EUR a jeho vyplatení Jedinému akcionárovi spoločnosti.

Od 1. októbra 2014 bola Spoločnosť zaradená do cashpoolingu typu "Zero Balance" kde hlavný účet je vedený v Spoločnosti. Spoločnosť preto vykazuje k 31. decembru 2022 zostatok na bežnom účte vedenom v Tatra banke 0 EUR a záväzkov z cashpoolingových vzťahov predstavuje sumu – 22 478 592 EUR.

Veolia Energia Slovensko, a. s. poskytla svojim dcérskym spoločnostiam dlhodobé úročené pôžičky, ktoré sú uvedené v nasledujúcom prehľade:

	Mena	Úrok p.a.	v %	Dátum splatnosti	Suma istiny v príslušnej mene k 31.12.2022	Suma istiny v eurách k 31.12.2022	Suma istiny v príslušnej mene k 31.12.2021
Dlhodobé pôžičky a finančné výpomoci							
Požička BEC a.s.	EUR	3MEuribor+1.00% p.a.		2022-2024	97 500	97 500	97 500
					<u>97 500</u>	<u>97 500</u>	<u>97 500</u>

Vývoj opravnej položky k finančnému majetku je nasledovný:

	2022 EUR	2021 EUR
K 1. januáru	116 888 414	109 011 288
Tvorba opravnej položky	5 289 534	7 877 126
Použitie opravnej položky	0	0
Zrušenie opravnej položky	0	0
K 31. decembru	<u>122 177 948</u>	<u>116 888 414</u>

Veolia Energia Slovensko, a. s.
Prehľad o pohybe neobežného majetku
31.12.2022

Názov	1.1.2022		Prírastky		Úbytky		Presuny		31.12.2022		Zostatková cena	
	EUR	EUR	EUR	EUR	EUR	EUR	EUR	EUR	EUR	EUR	EUR	EUR
Aktivované náklady na vývoj	0	0	0	0	0	0	0	0	0	0	0	0
Softvér	4 160 680	15 196	0	233 285	4 409 161	0	0	0	2 544 498	0	2 544 498	1 864 663
Oceniťelné práva	0	535 000	0	0	535 000	0	0	0	59 480	0	59 480	475 520
Goodwill	0	0	0	0	0	0	0	0	0	0	0	0
Ostatný dlhodobý nehmotný majetok	134 900	8 453	0	1 920	145 273	0	0	0	115 649	0	115 649	29 624
Obstarávaný dlhodobý nehmotný majetok	300 553	30 480	0	-235 205	95 828	0	0	0	14 188	0	14 188	300 553
Poskytnuté preddávky na dlhodobý nehmotný majetok	0	0	0	0	0	0	0	0	0	0	0	0
Dlhodobý nehmotný majetok spolu	4 596 133	589 129	0	0	5 185 262	0	0	0	2 733 815	0	2 733 815	2 254 296
Pozemky	15 459	0	0	0	15 459	0	0	0	0	0	0	15 459
Stavby	500 969	0	0	0	500 969	0	0	0	332 641	0	332 641	190 789
Samostatné hmotné veci a súbory hmotných vecí	1 557 859	24 657	16 423	0	1 566 093	16 423	0	0	1 319 235	0	1 319 235	296 587
Pestovateľské celky trvalých porastov	0	0	0	0	0	0	0	0	0	0	0	0
Základné stádo a ťažné zvieratá	0	0	0	0	0	0	0	0	0	0	0	0
Ostatný dlhodobý hmotný majetok	48 770 772	1 329 730	180 503	306 934	50 226 934	180 503	0	0	39 460 409	0	39 460 409	10 766 525
Obstarávaný dlhodobý hmotný majetok	545 160	157 406	0	-306 934	395 631	0	0	0	145 991	0	145 991	249 641
Poskytnuté preddávky na dlhodobý hmotný majetok	0	573 356	0	0	573 356	0	0	0	0	0	0	573 356
Dlhodobý hmotný majetok spolu	51 390 218	2 085 149	196 926	0	53 278 443	196 926	0	0	41 258 276	0	41 258 276	12 723 332
Podielové cenné papiere a podiely v prepojených účtovných jednotkách	261 308 582	8 000 000	14 815 347	254 493 235	254 493 235	116 888 414	5 289 534	0	122 177 948	0	122 177 948	144 420 168
Podielové cenné papiere a podiely s podielovou účasťou okrem v prepojených účtovných jednotkách	0	0	0	0	0	0	0	0	0	0	0	0
Ostatné realizovateľné cenné papiere a podiely	0	0	0	0	0	0	0	0	0	0	0	0
Pôžičky prepojeným účtovným jednotkám	0	0	0	0	0	0	0	0	0	0	0	0
Pôžičky v rámci podielovej účasti okrem prepojeným účtovným jednotkám	0	0	0	0	0	0	0	0	0	0	0	0
Ostatné pôžičky	0	0	0	0	0	0	0	0	0	0	0	0
Dlhové cenné papiere a ostatný dlhodobý finančný majetok	0	0	0	0	0	0	0	0	0	0	0	0
Pôžičky a ostatný dlhodobý finančný majetok so zostatkovou dobou splatnosti najviac jeden rok	97 500	0	0	0	97 500	0	0	0	0	0	0	97 500
Účty v bankách s dobou viazanosti dlhšou ako jeden rok	0	0	0	0	0	0	0	0	0	0	0	0
Obstarávaný dlhodobý finančný majetok	0	0	0	0	0	0	0	0	0	0	0	0
Poskytnuté preddávky na dlhodobý finančný majetok	0	0	0	0	0	0	0	0	0	0	0	0
Dlhodobý finančný majetok spolu	261 406 082	8 000 000	14 815 347	0	254 590 735	116 888 414	5 289 534	0	122 177 948	0	122 177 948	144 517 668
Neobežný majetok spolu	317 392 434	10 674 278	15 012 273	0	313 054 440	157 897 137	8 469 828	196 926	166 170 039	0	166 170 039	159 495 296

IČO	3	5	7	0	2	2	5	7
DIČ	2	0	2	0	3	4	1	0

Veolia Energia Slovensko, a. s.
Prehľad o pohybe neobežného majetku
31.12.2021

Názov	1.1.2021		Prírastky		Úbytky		Presuny		31.12.2021		Zostatková cena	
	EUR	EUR	EUR	EUR	EUR	EUR	EUR	EUR	EUR	EUR	EUR	EUR
Aktivované náklady na vývoj	0	0	0	0	0	0	0	0	0	0	0	0
Softvér	3 822 203	600	5 604	343 482	4 160 680	1 967 723	265 979	5 604	2 228 098	1 854 480	1 854 480	1 932 582
Oceniťelné práva	0	0	0	0	0	0	0	0	0	0	0	0
Goodwill	0	0	0	0	0	0	0	0	0	0	0	0
Ostatný dlhodobý nehmotný majetok	134 900	0	0	0	134 900	82 543	31 196	0	113 739	0	113 739	21 161
Obstarávaný dlhodobý nehmotný majetok	381 866	262 169	0	-343 482	300 553	0	0	0	0	0	0	300 553
Poskytnuté preddávky na dlhodobý nehmotný majetok	0	0	0	0	0	0	0	0	0	0	0	0
Dlhodobý nehmotný majetok spolu	4 338 968	262 769	5 604	0	4 596 133	2 050 266	297 175	5 604	2 341 837	2 288 702	2 288 702	2 254 296
Pozemky	15 459	0	0	0	15 459	0	0	0	0	0	0	15 459
Stavby	500 969	0	0	0	500 969	286 124	24 057	0	310 181	0	310 181	214 845
Samostatné hmotné veci a súbory hmotných vecí	1 532 349	23 571	7 769	9 708	1 557 859	1 178 948	90 093	7 769	1 261 272	353 401	1 261 272	296 587
Pestovateľské celky trvalých porastov	0	0	0	0	0	0	0	0	0	0	0	0
Základné stádo a ťažné zvieratá	0	0	0	0	0	0	0	0	0	0	0	0
Ostatný dlhodobý hmotný majetok	46 776 905	2 117 149	647 303	524 021	48 770 772	34 305 631	3 437 106	647 303	37 095 434	12 471 274	11 675 338	
Obstarávaný dlhodobý hmotný majetok	771 215	307 674	0	-533 729	545 160	0	0	0	0	771 215	545 160	
Poskytnuté preddávky na dlhodobý hmotný majetok	121 643	0	121 643	0	0	0	0	0	0	121 643	0	
Dlhodobý hmotný majetok spolu	49 718 540	2 448 394	776 715	0	51 390 218	35 770 703	3 551 256	655 072	38 666 887	13 947 837	12 723 332	
Podielové cenné papiere a podiely v prepojených účtovných jednotkách	263 456 949	8 251 633	10 400 000	0	261 308 582	109 011 288	7 877 126	0	116 888 414	154 445 661	144 420 168	
Podielové cenné papiere a podiely s podielovou účasťou okrem v prepojených účtovných jednotkách	0	0	0	0	0	0	0	0	0	0	0	0
Ostatné realizovateľné cenné papiere a podiely	0	0	0	0	0	0	0	0	0	0	0	0
Pôžičky prepojeným účtovným jednotkám	18 318 368	0	18 220 868	-97 500	0	0	0	0	0	0	0	18 318 368
Pôžičky v rámci podielovej účasti okrem prepojeným účtovným jednotkám	0	0	0	0	0	0	0	0	0	0	0	0
Ostatné pôžičky	0	0	0	0	0	0	0	0	0	0	0	0
Dlhové cenné papiere a ostatný dlhodobý finančný majetok	0	0	0	0	0	0	0	0	0	0	0	0
Pôžičky a ostatný dlhodobý finančný majetok so zostatkovou dobou splatnosti najviac jeden rok	69 000	0	69 000	97 500	97 500	0	0	0	0	0	0	69 000
Účty v bankách s dobou viazanosti dlhšou ako jeden rok	0	0	0	0	0	0	0	0	0	0	0	0
Obstarávaný dlhodobý finančný majetok	0	0	0	0	0	0	0	0	0	0	0	0
Poskytnuté preddávky na dlhodobý finančný majetok	0	0	0	0	0	0	0	0	0	0	0	0
Dlhodobý finančný majetok spolu	281 844 317	8 251 633	28 689 868	0	261 406 082	109 011 288	7 877 126	0	116 888 414	172 833 029	144 517 668	
Neobežný majetok spolu	335 901 825	10 962 796	29 472 187	0	317 392 434	146 832 257	11 725 557	660 676	157 897 137	189 069 568	159 495 296	

IČO	3	5	7	0	2	2	5	7
DIČ	2	0	2	0	3	4	1	0

Poznámky Úč PODV 3 - 01

IČO 3 5 7 0 2 2 5 7
DIČ 2 0 2 0 3 4 1 0 9 2**3. Zásoby**

Vývoj opravnej položky v priebehu účtovného obdobia je uvedený v nasledujúcom prehľade:

	Stav k 1.1. 2022 EUR	Tvorba (zvýšenie) EUR	Zúčtovanie (použitie) EUR	Zúčtovanie (zrušenie) EUR	Stav k 31. 12. 2022 EUR
Materiál	0	17 140	0	0	17 140
Nedokončená výroba a polotovary vlastnej výroby	0	0	0	0	0
Výrobky	0	0	0	0	0
Zvieratá	0	0	0	0	0
Tovar	0	0	0	0	0
Poskytnuté preddavky na zásoby	0	0	0	0	0
Spolu	0	17 140	0	0	17 140

Zníženie úžitkovej hodnoty zásob bolo zohľadnené vytvorením opravnej položky. Na zásoby vo výške 114 125 EUR nie je zriadené žiadne záložné právo.

4. Pohľadávky

Vývoj opravnej položky v priebehu účtovného obdobia je zobrazený v nasledujúcom prehľade:

	Stav k 1.1.2022 EUR	Tvorba (zvýšenie) EUR	Zúčtovanie (použitie) EUR	Zúčtovanie (zrušenie) EUR	Stav k 31.12.2022 EUR
Pohľadávky z obchodného styku voči prepojeným účtovným jednotkám	0		0	0	0
Pohľadávky z obchodného styku v rámci podielovej účasti okrem pohľadávok voči prepojeným účtovným jednotkám	0	0	0	0	0
Ostatné pohľadávky z obchodného styku	163 593	90 758	1 847	0	252 504
Ostatné pohľadávky voči prepojeným účtovným jednotkám	0	1 431 891	0	0	1 431 891
Ostatné pohľadávky v rámci podielovej účasti okrem pohľadávok voči prepojeným účtovným jednotkám	0	0	0	0	0
Pohľadávky voči spoločníkom, členom a združeniu	0	0	0	0	0
Sociálne poistenie	0	0	0	0	0
Daňové pohľadávky a dotácie	0	0	0	0	0
Iné pohľadávky	0	0	0	0	0
Spolu	163 593	1 522 649	1 847	0	1 684 395

Opravná položka k pohľadávkam z obchodného styku k 31.decembru 2022 vo výške 252 504 EUR sa vzťahuje k rôznym odberateľom. Opravná položka k pohľadávkam voči prepojeným účtovným jednotkám k 31.decembru 2022 vo výške 1 431 891 EUR sa vzťahuje k pohľadávke z cashpoolingu.

Poznámky Úč PODV 3 - 01

IČO 3 5 7 0 2 2 5 7
DIČ 2 0 2 0 3 4 1 0 9 2

Opravné položky k pohľadávkam zohľadňujú bonitu klienta a jeho schopnosť splácať svoje záväzky.

K použitiu opravnej položky dochádza pri čiastočnej úhrade alebo odpísaní pohľadávky po splatnosti, ku ktorej bola v minulosti vytvorená opravná položka.

K zrušeniu opravnej položky dochádza v prípadoch, kedy pominulo resp. znížilo sa riziko, že dlžník pohľadávku úplne alebo čiastočne nespláti.

Veková štruktúra krátkodobých pohľadávok za bežné účtovné obdobie je uvedená v nasledujúcom prehľade:

	31.12.2022 EUR	31. 12. 2021 EUR
Pohľadávky v lehote splatnosti	34 547 320	18 307 084
Pohľadávky po lehote splatnosti	520 576	485 129
Spolu	35 067 896	18 792 213

Spoločnosť neevviduje v roku 2022 pohľadávky, na ktoré je zriadené záložné právo alebo s ktorým má obmedzené právo nakladať (v roku 2021: žiadne).

Poznámky Úč PODV 3 - 01

IČO 3 5 7 0 2 2 5 7
DIČ 2 0 2 0 3 4 1 0 9 2**5. Finančné účty**

Ako finančné účty sú vykázané peniaze v pokladnici, účty v bankách a ceniny. Účtami v bankách môže Spoločnosť voľne disponovať.

Prehľad jednotlivých položiek finančných účtov:

	31. 12. 2022	31. 12. 2021
Pokladnica, ceniny	1 758	2 037
Bežné bankové účty a cashpooling	994 226	474 922
Bankové účty viazané	1 360 500	1 360 500
Spolu	2 356 484	1 837 459

6. Časové rozlíšenie

Ide o tieto položky:

	31. 12. 2022	31. 12. 2021
Náklady budúcich období dlhodobé, z toho:	184 035	303 418
ostatne	104 632	204 003
poistenie	79 403	99 415
Náklady budúcich období krátkodobé, z toho:	527 871	357 310
nájomné	219 139	220 855
poistenie	22 315	19 416
ostatné	286 417	117 038
Prijmy budúcich období dlhodobé, z toho:	0	0
ostatné	0	0
Prijmy budúcich období krátkodobé, z toho:	74 882	10 427
ostatné	74 882	10 427
Spolu	786 788	671 155

7. Vlastné imanie

Základné imanie Spoločnosti k 31. decembru 2022 je 2 058 023 EUR (k 31. decembru 2021: 2 058 023 EUR).

K 31. decembru 2022 bolo základné imanie Spoločnosti vo výške 2 058 023 Eur (k 31. decembru 2021: 2 058 023 EUR), ktoré tvorí:

- 62 000 kusov kmeňových akcií s menovitou hodnotou 33,193919 EUR, akcia znie na meno a má podobu zaknihovaného cenného papiera (k 31. decembru 2021: 62 000 kusov kmeňových akcií s menovitou hodnotou 33,193919 EUR).

Všetky akcie boli riadne splatené.

Držitelia akcií majú nárok na dividendy podľa rozhodnutia valného zhromaždenia a majú právo hlasovať, pričom každých 33,193919 EUR predstavuje jeden hlas.

K 31. decembru 2022 bol zisk vo výške 75,91 EUR na jednu kmeňovú akciu (k 31. decembru 2021: zisk 52,61 EUR na jednu kmeňovú akciu).

Poznámky Úč PODV 3 - 01

IČO 3 5 7 0 2 2 5 7
DIČ 2 0 2 0 3 4 1 0 9 2

Účtovný zisk za rok 2021 vo výške 3 261 934 EUR bol rozdelený takto:

	EUR
Výplata dividend	0
Prídel do sociálneho fondu	0
Prídel do štatutárnych a ostatných fondov	0
Úhrada straty minulých období	0
Prevod na nerozdelený zisk minulých rokov	3 261 934
Spolu	3 261 934

O rozdelení výsledku hospodárenia za účtovné obdobie 2022 vo výške 4 706 413 EUR rozhodne Valné zhromaždenie.

Spoločnosť je podľa Obchodného zákonníka povinná tvoriť zákonný rezervný fond pri svojom vzniku vo výške minimálne 10 % základného imania. Každoročne ho dopĺňa o sumu vo výške minimálne 10 % z čistého zisku, maximálne do výšky 20 % základného imania.

Povinný prídel do zákonného rezervného fondu nie je potrebný, pretože zákonný rezervný fond už dosiahol svoju maximálnu hranicu stanovenú v právnych predpisoch a v spoločenskej zmluve.

8. Rezervy

Prehľad o rezervách je uvedený v nasledujúcej tabuľke:

	Stav k 1.1.2022 EUR	Tvorba EUR	Zúčtovanie (použitie) EUR	Zúčtovanie (zrušenie) EUR	Stav k 31. 12. 2022 EUR
Dlhodobé rezervy, z toho:	127 546	39 644	8 652	0	158 538
Ostatné rezervy dlhodobé					
Odchodné do dôchodku	127 546	39 644	8 652	0	158 538
Ostatné rezervy dlhodobé spolu	127 546	39 644	8 652	0	158 538
Krátkodobé rezervy, z toho:	1 194 352	1 067 363	1 194 352	0	1 067 363
Zákonné rezervy krátkodobé					
Mzdy za dovolenku vrátane sociálneho zabezpečenia	176 889	142 889	176 889	0	142 889
Zákonné rezervy krátkodobé spolu	176 889	142 889	176 889	0	142 889
Ostatné rezervy krátkodobé					
Overenie účtovnej závierky	9 800	8 904	9 800	0	8 904
Odmeny pracovníkom	840 206	692 466	840 206	0	692 466
Iné	167 457	223 105	167 457	0	223 105
	1 017 463	924 474	1 017 463	0	924 474
Nevyfakturované dodávky majetku	0	0	0	0	0
Ostatné rezervy krátkodobé spolu	1 017 463	924 474	1 017 463	0	924 474

Rezerva na odchodné do dôchodku bola vytvorená s použitím poistnej matematiky.

Nevyfakturované dodávky majetku

Rezervy na nevyfakturované dodávky majetku sa nevykazujú s vplyvom na výsledok hospodárenia.

Poznámky Úč PODV 3 - 01

IČO 3 5 7 0 2 2 5 7

DIČ 2 0 2 0 3 4 1 0 9 2

9. Závazky

Štruktúra záväzkov (okrem bankových úverov, pôžičiek a návratných finančných výpomocí, záväzkov zo sociálneho fondu, odloženého daňového záväzku a rezerv) podľa zostatkovej doby splatnosti je uvedená v nasledujúcom prehľade:

	31. 12. 2022 EUR	31. 12. 2021 EUR
Závazky v lehote splatnosti	12 242 665	12 933 101
Závazky po lehote splatnosti	113 262	84 102
	12 355 927	13 017 203

Spoločnosť neevduje v roku 2022 záväzky, na ktoré je zriadené záložné právo alebo s ktorým má obmedzené právo nakladať (v roku 2021: žiadne).

Štruktúra záväzkov (okrem bankových úverov, pôžičiek a návratných finančných výpomocí, záväzkov zo sociálneho fondu, odloženého daňového záväzku a rezerv) podľa zostatkovej doby splatnosti k 31. decembru 2022 je uvedená v nasledujúcom prehľade:

	Účtovná hodnota	Menej ako 1 rok	1 – 5 rokov	Viac ako 5 rokov
Závazky z obchodného styku voči prepojeným účtovným jednotkám	3 590 587	3 590 587	0	0
Závazky z obchodného styku v rámci podielovej účasti okrem záväzkov voči prepojeným účtovným jednotkám	0	0	0	0
Ostatné záväzky z obchodného styku	4 509 807	4 509 807	0	0
Čistá hodnota zákazky	0	0	0	0
Ostatné záväzky voči prepojeným účtovným jednotkám	0	0	0	0
Ostatné záväzky v rámci podielovej účasti okrem záväzkov voči prepojeným účtovným jednotkám	0	0	0	0
Ostatné dlhodobé záväzky	0	0	0	0
Dlhodobé prijaté preddavky	0	0	0	0
Dlhodobé zmenky na úhradu	0	0	0	0
Vydané dlhopisy	0	0	0	0
Iné dlhodobé záväzky	0	0	0	0
Závazky voči spoločníkom a združeniu	0	0	0	0
Závazky voči zamestnancom	426 802	426 802	0	0
Závazky zo sociálneho poistenia	279 989	279 989	0	0
Daňové záväzky a dotácie	3 166 047	3 166 047	0	0
Závazky z derivátových operácií	0	0	0	0
Iné záväzky	382 695	382 695	0	0
	12 355 927	12 355 927	0	0

Poznámky Úč PODV 3 - 01

IČO 3 5 7 0 2 2 5 7

DIČ 2 0 2 0 3 4 1 0 9 2

Štruktúra záväzkov (okrem bankových úverov, pôžičiek a návratných finančných výpomocí, záväzkov zo sociálneho fondu, odloženého daňového záväzku a rezerv) podľa zostatkovej doby splatnosti k 31. decembru 2021 je uvedená v nasledujúcom prehľade:

	Účtovná hodnota	Menej ako 1 rok	1 – 5 rokov	Viac ako 5 rokov
Závazky z obchodného styku voči prepojeným účtovným jednotkám	927 762	927 762	0	0
Závazky z obchodného styku v rámci podielovej účasti okrem záväzkov voči prepojeným účtovným jednotkám	0	0	0	0
Ostatné záväzky z obchodného styku	10 361 347	9 681 347	680 000	0
Čistá hodnota zákazky	0	0	0	0
Ostatné záväzky voči prepojeným účtovným jednotkám	0	0	0	0
Ostatné záväzky v rámci podielovej účasti okrem záväzkov voči prepojeným účtovným jednotkám	0	0	0	0
Ostatné dlhodobé záväzky	0	0	0	0
Dlhodobé prijaté preddavky	0	0	0	0
Dlhodobé zmenky na úhradu	0	0	0	0
Vydané dlhopisy	0	0	0	0
Iné dlhodobé záväzky	0	0	0	0
Závazky voči spoločníkom a združeniu	0	0	0	0
Závazky voči zamestnancom	552 258	552 258	0	0
Závazky zo sociálneho poistenia	293 004	293 004	0	0
Daňové záväzky a dotácie	555 234	555 234	0	0
Závazky z derivátových operácií	0	0	0	0
Iné záväzky	327 598	327 598	0	0
	13 017 203	12 337 203	680 000	0

Poznámky Úč PODV 3 - 01

IČO 3 5 7 0 2 2 5 7
DIČ 2 0 2 0 3 4 1 0 9 2**10. Odložený daňový záväzok / pohľadávka**

Výpočet odloženého daňového záväzku / pohľadávky je uvedený v nasledujúcom prehľade:	31.12.2022 EUR	31.12.2021 EUR
Dočasné rozdiely medzi účtovnou hodnotou majetku a účtovnou hodnotou záväzkov a ich daňovou základňou		
– odpočítateľné	-5 634 216	-5 637 156
– zdaniťelné	5 536 957	6 484 163
Možnosť umorovať daňovú stratu v budúcnosti	0	2 689 579
Nevyužitá daňová odpočty a iné daňové nároky		
Sadzba dane z príjmov (v %)	21	21
Odložený daňový záväzok / pohľadávka	-20 425	742 683
Vykázaný odložený daňový záväzok / pohľadávka	-20 425	742 683
		EUR
Stav k 31. decembru 2022		-20 425
Stav k 31. decembru 2021		742 683
Zmena		-763 108
z toho:		
– zaúčtované do výsledku hospodárenia		763 725
– zaúčtované do vlastného imania		-617

Suma odloženého daňového záväzku vo výške 617 EUR súvisí s precenením podielových CP a vkladov a bola zaúčtovaná do vlastného imania na oceňovacie rozdiely z precenenia majetku a záväzkov.

11. Sociálny fond

Tvorba a čerpanie sociálneho fondu v priebehu účtovného obdobia sú znázornené v nasledujúcom prehľade:

	31.12.2022	31.12.2021
Stav k 1. januáru	58 379	47 345
Tvorba sociálneho fondu na ťarchu nákladov	93 807	63 659
Tvorba sociálneho fondu ostatné	0	25 000
Čerpanie sociálneho fondu	99 332	77 625
Konečný zostatok sociálneho fondu	52 854	58 379

Časť sociálneho fondu sa podľa zákona o sociálnom fonde tvorí povinne na ťarchu nákladov a časť sa môže vytvárať zo zisku. Sociálny fond sa podľa zákona o sociálnom fonde čerpá na sociálne, zdravotné, a iné potreby zamestnancov.

Poznámky Úč PODV 3 - 01

IČO 3 5 7 0 2 2 5 7
DIČ 2 0 2 0 3 4 1 0 9 2**12. Pôžičky a návratné finančné výpomoci**

Spoločnosť Veolia Energia Slovensko, a. s. obdržala dlhodobé úročené pôžičky od svojej materskej spoločnosti Veolia Energia International, SA (VEI) a od spoločnosti Veolia Environnement SA (VE SA). Štruktúra pôžičiek je uvedená v nasledovnom prehľade:

Mena	Úrok p.a. v %	Dátum splatnosti	Suma istiny v eurách k 31.12.2022	Suma istiny v eurách k 31.12.2021
Dlhodobé pôžičky a finančné výpomoci				
Pôžička VE SA a.s.	3MEuribor+4.10% p.a.	2018-2028	60 200 000	75 200 000
Pôžička VE SA a.s.	3MEuribor+2.50% p.a.	2022-2032	15 000 000	0
			75 200 000	75 200 000
Krátkodobé pôžičky a finančné výpomoci				
Pôžička VEI a.s.	3MEuribor+2.90% p.a.	2012-2022	0	1 425 000
Current account VE SA a.s.	€STR+0,75%		21 227 143	20 016 446
Prevádzkové náklady cashpooling	€STR+0,75%		48 350 600	50 149 719
			69 577 743	71 591 165
Spolu			144 777 743	146 791 165

Štruktúra pôžičiek a návratných finančných výpomocí podľa zostatkovej doby splatnosti je uvedená v nasledujúcom prehľade:

	31.12.2022 EUR	31.12.2021 EUR
Po splatnosti	0	0
Zostatková doba splatnosti do 1 roka	69 577 743	71 591 165
Zostatková doba splatnosti 1 až 5 rokov	0	0
Zostatková doba splatnosti dlhšia ako 5 rokov	75 200 000	75 200 000
Spolu	144 777 743	146 791 165

13. Časové rozlíšenie

Štruktúra časového rozlíšenia je uvedená v nasledujúcom prehľade:

	31. 12. 2022 EUR	31. 12. 2021 EUR
Výdavky budúcich období - krátkodobé úroková kompenzácia cashpooling	85 243	8 174
Spolu výdavky budúcich období - krátkodobé	85 243	8 174
Výnosy budúcich období - dlhodobé Dotácie na obstaranie dlhodobého hmotného majetku	144 695	153 646
Spolu výnosy budúcich období - dlhodobé	144 695	153 646
Výnosy budúcich období - krátkodobé Dotácie na obstaranie dlhodobého hmotného majetku	8 951	8 951
Spolu výnosy budúcich období - krátkodobé	8 951	8 951
Spolu	238 889	170 771

Poznámky Úč PODV 3 - 01

IČO 3 5 7 0 2 2 5 7
DIČ 2 0 2 0 3 4 1 0 9 2**F. INFORMÁCIE O DANIACH Z PRÍJMOV**

Prevod od teoretickej dane z príjmov k vykázanej dani z príjmov je uvedený v nasledujúcom prehľade:

	2022			2021		
	Základ dane	Daň	Daň v %	Základ dane	Daň	Daň v %
Výsledok hospodárenia pred zdanením, z toho:	7 401 868			2 785 903		
teoretická daň		1 554 392	21,00 %		585 040	21,00 %
Daňovo neuznané náklady	13 456 569	2 825 879	38,18 %	12 200 133	2 562 028	91,96 %
Výnosy nepodliehajúce dani	-8 970 143	-1 883 730	-25,45 %	-17 748 626	-3 727 211	-133,79 %
Vplyv nevykázanej odloženej daňovej pohľadávky	0	0	0,00 %	0	0	0,00 %
Umorenie daňovej straty	-2 689 579	-564 811	-7,63 %	0	0	0,00 %
Zvýšenie zákl.dane o príspevky, reklam.predmety, autá	0	0	0,00 %	73 012	15 332	0,55 %
Daň vyberaná zrážkou	0	0	0,00 %	0	0	0,00 %
Spolu	9 198 715	1 931 730	26,10 %	-2 689 579	0	-20,27 %
Splatná daň z príjmov		1 931 730	26,10 %		0	-20,27 %
Odložená daň z príjmov		763 725	10,32 %		-476 031	-17,09 %
Celková daň z príjmov		2 695 455	36,42 %		-476 031	-37,36 %

Ďalšie informácie k odloženým daniam:

	2022 EUR	2021 EUR
Suma odložených daní z príjmov účtovaných v bežnom účtovnom období ako náklad alebo výnos vyplývajúca zo zmeny sadzby dane z príjmov	0	0
Suma odloženej daňovej pohľadávky účtovaná v bežnom účtovnom období týkajúca sa umorenia daňovej straty, nevyužitých daňových odpočtov a iných nárokov, ako aj dočasných rozdielov predchádzajúcich účtovných období, ku ktorým sa v predchádzajúcich účtovných obdobiach odložená daňová pohľadávka neúčtovala	0	0
Suma odloženého daňového záväzku, ktorý vznikol z dôvodu neúčtovania tej časti odloženej daňovej pohľadávky v bežnom účtovnom období, o ktorej sa účtovalo v predchádzajúcich účtovných obdobiach	0	0
Suma neuplatneného umorenia daňovej straty, nevyužitých daňových odpočtov a iných nárokov a odpočítateľných dočasných rozdielov, ku ktorým nebola účtovaná odložená daňová pohľadávka	0	0
Odložená daň z príjmov, ktorá sa vzťahuje k položkám účtovaným priamo na účty vlastného imania, bez účtovania na účty nákladov a výnosov	617	617

Od 1.januára 2017 je sadzba dane z príjmov v Slovenskej republike 21 %.

Poznámky Úč PODV 3 - 01

IČO 3 5 7 0 2 2 5 7
DIČ 2 0 2 0 3 4 1 0 9 2**G. INFORMÁCIE O POLOŽKÁCH VÝKAZU ZISKOV A STRÁT****1. Tržby za vlastné výkony a tovar**

Tržby za vlastné výkony a tovar sú uvedené v nasledujúcom prehľade:

	2022 EUR	2021 EUR
Vlastné výrobky		
Vlastné výrobky	56 274 542	32 729 476
Doplatok za VUKV (vysokoučinná kombinovaná výroba EE)	4	1 239 224
	56 274 546	33 968 700
Tovar		
Tovar	103 840	0
	103 840	0
Služby		
Služby	15 521 161	15 017 167
	15 521 161	15 017 167
Spolu	71 899 547	48 985 867

2. Ostatné výnosy z hospodárskej činnosti

	2022 EUR	2021 EUR
Zmluvné pokuty, penále	14 655	21 798
Iné	209 707	41 403
Spolu	224 362	63 200

3. Osobné náklady

	2022 EUR	2021 EUR
Mzdy	7 302 600	6 804 702
Sociálne poistenie	1 707 805	1 567 086
Zdravotné poistenie	750 886	698 407
Rezerva na sociálne a zdravotné poistenie	-47 218	-13 877
Doplnkové dôchodkové poistenie	17 923	17 176
Sociálne zabezpečenie	419 532	405 047
Spolu	10 151 527	9 478 541

4. Kurzové zisky

	2022 EUR	2021 EUR
Kurzové zisky	608	509
Kurzové zisky účtované ku dňu, ku ktorému sa zostavuje účtovná závierka	106	400
Spolu	714	908

Poznámky Úč PODV 3 - 01

IČO 3 5 7 0 2 2 5 7
DIČ 2 0 2 0 3 4 1 0 9 2**5. Finančné výnosy**

Štruktúra finančných výnosov je uvedená v nasledujúcom prehľade:

	2022	2021
	EUR	EUR
Výnosy z cenných papierov a podielov	6 193 115	16 236 072
Výnosové úroky	288 888	352 759
Odplata za poskytnutie finančnej garancie	25 330	0
Spolu	6 507 333	16 588 831

6. Náklady na poskytnuté služby

	2022	2021
	EUR	EUR
Opravy a udržiavanie	4 638 934	4 530 015
Technická pomoc	3 007 472	2 632 072
Nájomné	2 969 555	2 626 954
Odborné prehliadky a servisné práce	2 428 396	2 413 651
Reklama, propagácia	1 613 560	691 892
Služby CIS a IT	1 192 918	1 659 007
Poradenstvo	1 053 610	875 340
Reprezentačné náklady	154 871	59 928
Cestovné	61 449	39 470
Iné	1 642 895	1 732 994
Spolu	18 763 659	17 261 324

7. Ostatné náklady na hospodársku činnosť

	2022	2021
	EUR	EUR
Náklady na odchýlku	1 359 043	0
Dary	1 344 226	40
Poplatok za G-komponent	118 053	236 316
Poistenie	38 090	30 323
Odpis pohľadávok	18 729	0
Pokuty	10 288	7 364
Iné	76 404	43 609
Spolu	2 964 831	317 652

Náklady na odchýlku boli v roku 2021 vykázané v rámci nákladov na poskytnuté služby v položke Iné (G.6.)

8. Kurzové straty

	2022	2021
	EUR	EUR
Kurzové straty	2 332	12 855
Kurzové straty účtované ku dňu, ku ktorému sa zostavuje účtovná závierka	143	2 273
Spolu	2 475	15 128

9. Finančné náklady

	2022	2021
	EUR	EUR
Tvorba a zúčtovanie opravných položiek k finančnému majetku	5 289 534	7 877 126
Nákladové úroky	3 718 854	3 279 350
Ostatne náklady	66 477	26 352
Spolu	9 074 865	11 182 829

Poznámky Úč PODV 3 - 01

IČO 3 5 7 0 2 2 5 7
DIČ 2 0 2 0 3 4 1 0 9 2**10. Náklady za audit a poradenstvo**

Náklady za audit a poradenstvo obsahujú náklady za overenie účtovnej závierky auditorskou spoločnosťou a iné služby poskytnuté touto spoločnosťou v nasledujúcom členení:

	2022	2021
	EUR	EUR
Náklady na overenie individuálnej účtovnej závierky audítorom alebo auditorskou spoločnosťou	17 940	14 000
Iné uisťovacie služby	0	0
Daňové poradenstvo	0	0
Ostatné neauditorské služby	0	0
Spolu	17 940	14 000

11. Čistý obrat

Členenie čistého obratu podľa § 2 ods. 15 zákona o účtovníctve podľa jednotlivých typov výrobkov, tovarov a služieb alebo iných činností účtovnej jednotky:

Krajina	Výrobky, tovary a služby	2022	2021
		EUR	EUR
Slovenská republika	Tržby z predaja tepla	27 982 315	25 095 559
	Tržby z predaja elektrickej energie	28 292 227	7 633 917
	Tržby z predaja služieb	15 521 161	15 017 167
	Tržby za tovar	103 840	0
	Výnosy z nehnuteľnosti na predaj	0	0
	Doplatok za VUKV (vysokoúčinná kombinovaná výroba EE)	4	1 239 224
	Spolu	71 899 547	48 985 867

Čistý obrat Spoločnosti bol dosiahnutý na území Slovenskej republiky.

Poznámky Úč PODV 3 - 01

IČO 3 5 7 0 2 2 5 7
DIČ 2 0 2 0 3 4 1 0 9 2**H. INFORMÁCIE O INÝCH AKTÍVACH A INÝCH PASÍVACH****1. Podmienené záväzky**

Vzhľadom na to, že mnohé oblasti slovenského daňového práva doteraz neboli dostatočne overené praxou, existuje neistota v tom, ako ich budú daňové orgány aplikovať. Mieru tejto neistoty nie je možné kvantifikovať a zanikne až potom, keď budú k dispozícii právne precedensy, prípadne oficiálne interpretácie príslušných orgánov.

2. Ostatné finančné povinnosti

Spoločnosť má v nájme (operatívny leasing) 48 motorových vozidiel, z toho 17 zmlúv je uzatvorených so spoločnosťou ČSOB Leasing a.s, 12 zmlúv so spoločnosťou ALD Automotive, a 19 zmlúv so spoločnosťou Business Lease Slovakia. Nájomné zmluvy sú uzatvorené na obdobie rokov do 2023 až 2027.

Spoločnosť má prenajaté tepelno-energetické zariadenia v mestskej časti Petržalka, v mestskej časti Dúbravka, v meste Vrbové. Okrem toho má Spoločnosť v prenájme tepelno-energetické zariadenia aj od iných subjektov. Nájomné za obdobie od 1. januára 2022 do 31. decembra 2022 predstavovalo 1 610 196,- EUR.

Spoločnosť má v nájme i nebytové priestory od spoločnosti Digital Park I. Nájomná zmluva je uzatvorená od 1. júna 2020 na obdobie 7 rokov t.j. do 31.5.2027. Výška nákladov na nájom od 1. januára 2022 do 31. decembra 2022 bola vo výške 681 342,- EUR. Výška nákladov na nájom parkovacích miest od spoločnosti Digital Park II. od 1. januára 2022 do 31. decembra 2022 bola vo výške 46 149,- EUR.

3. Najatý majetok

Spoločnosť má prenajaté tepelno-energetické zariadenia v mestskej časti Petržalka, v mestskej časti Dúbravka a v meste Vrbové. Nájomná zmluva s mestskou časťou Petržalka je uzatvorená do roku 2039 (podľa dodatku č. 25 k nájomnej zmluve č. 023/1993), s mestskou časťou Dúbravka do roku 2028. Obidve zmluvy sú uzatvorené s možnosťou výpovede v určených prípadoch. Spoločnosť má tiež v nájme tepelno-energetické zariadenia aj od iných subjektov.

4. Prenajatý majetok

Spoločnosť prenajíma časť priestorov v tepelno-energetických zariadeniach právnickým a fyzickým osobám. Výnos z tohto prenájmu predstavoval za obdobie od 1. januára 2022 do 31. decembra 2022 sumu 141 325,- EUR. Tento výnos bol zapracovaný do ceny tepelnej energie v danej lokalite.

5. Pohľadávky na súde (aktívne spory)

Spoločnosť je v súdnych sporoch (žaloby, exekúcie, konkurzy) s viacerými spoločnosťami. Najvýznamnejší z nich je spor vedený voči spoločnosti Minibea AccesSolutions Slovakia s.r.o. (do 01.04.2023 U – Shin Slovakia s.r.o., pôvodne VALEO SLOVAKIA, s.r.o.) vo výške 27 994 EUR s príslušenstvom. Na uvedenú pohľadávku bola vytvorená opravná položka v plnej výške z dôvodu ukončenia činnosti a zo zásady opatrnosti. K aktívnym súdnym sporom patrí i pohľadávka uplatnená v rámci konkurzného konania spoločnosti VETES Vrbové, s.r.o. Na pohľadávku bola vytvorená opravná položka, nakoľko predpoklad získania pohľadávky je minimálny.

Ostatné pohľadávky vyplývajúce z obchodného styku spoločnosť operatívne rieši v súdnych a exekučných konaniach (Lubomír Kopáček KL – spedit; Acezone s.r.o.(pôvodne GYM, s.r.o.); Perfekt Servis s.r.o.; Ivan Jančo; S.C.services s.r.o.; Spoločenstvo vlastníkov bytov a nebytových priestorov Rovniankova 12; Potraviný MALINA s.r.o.).

6. Prehľad o podsúvahových položkách

	2022	2021
Majetok v nájme (operatívny prenájom)	212 070	212 070
Prijaté garancie z SPA	105 000 000	105 000 000
Poskytnuté bankové a iné záruky	30 432 931	1 045 046
Odpísané pohľadávky	381 718	362 990
Poskytnuté ručenie	4 516 098	2 123 941
Koncesné zmluvy	4 416 400	2 683 500
Iné položky - ostatné záväzky a pohľadávky	-34 594	-34 594

K 31. decembru 2022 eviduje Spoločnosť drobný hmotný majetok v celkovej hodnote 860 380 EUR a drobný nehmotný majetok v celkovej hodnote 281 384 EUR.

Poznámky Úč PODV 3 - 01

IČO 3 5 7 0 2 2 5 7
DIČ 2 0 2 0 3 4 1 0 9 2

Spoločnosť prijala ručiteľské vyhlásenie od materskej spoločnosti dodávateľa plynu pre skupinu Veolia Energia Slovensko v prospech svojej dcérskej spoločnosti. Vyhlásenie bolo vydané za účelom zabezpečenia plnenia povinností od svojho dodávateľa a obsahuje oprávnenie domáhať sa splnenia záväzku do celkovej výšky 3 500 000 EUR.

I. INFORMÁCIE O SKUTOČNOSTIACH, KTORÉ NASTALI PO DNI, KU KTORÉMU SA ZOSTAVUJE ÚČTOVNÁ ZÁVIERKA, DO DŇA ZOSTAVENIA ÚČTOVNEJ ZÁVIERKY

Po 31. decembri 2022 nastali tieto udalosti majúce významný vplyv na verné zobrazenie skutočností, ktoré sú predmetom účtovníctva:

J. INFORMÁCIE O EKONOMICKÝCH VZŤAHOCH ÚČTOVNEJ JEDNOTKY A SPRIAZNENÝCH OSÔB

Spriaznenými osobami Spoločnosti sú spriaznené účtovné jednotky v skupine, ako aj ich štatutárne orgány, riaditelia a výkonní riaditelia. Najvyššou kontrolujúcou účtovnou jednotkou je spoločnosť Veolia Environnement, SA

Spoločnosť neuskutočnila také transakcie so spriaznenými osobami, ktoré sa neuzavreli na základe obvyklých obchodných podmienok.

Transakcie s účtovnými jednotkami s rozhodujúcim vplyvom

Spoločnosť uskutočnila nasledujúce transakcie s účtovnými jednotkami s rozhodujúcim vplyvom:

	2022 EUR	2021 EUR
Technická pomoc	3 007 472	2 632 072
Úroky z pôžičky	3 470 325	2 586 922
Náklady na prenajatého zamestnanca	-	31 597
Obstaranie finančného majetku	-	21 000
Licencie, certifikáty	15 319	13 840
Ostatné	42 456	36 519
Nákupy spolu	6 535 571	5 321 950

Majetok a záväzky z transakcií s účtovnými jednotkami s rozhodujúcim vplyvom sú uvedené v nasledujúcom prehľade:

	31. 12. 2022 EUR	31. 12. 2021 EUR
Zásoby	0	0
Pohľadávky z obchodného styku	0	0
Majetok spolu	0	0
	31. 12. 2022 EUR	31. 12. 2021 EUR
Prijaté pôžičky	96 427 142	96 641 446
Záväzky z obchodného styku	349 559	36 519
Záväzky spolu	96 776 701	96 677 965

Transakcie s dcérskymi účtovnými jednotkami

Spoločnosť uskutočnila nasledujúce transakcie s dcérskymi účtovnými jednotkami:

Poznámky Úč PODV 3 - 01

IČO 3 5 7 0 2 2 5 7

DIČ 2 0 2 0 3 4 1 0 9 2

	2022 EUR	2021 EUR
Nákup plynu	20 690 285	-
Opravy a údržba	4 464 217	4 321 196
Obstaranie majetku	1 381 460	2 272 651
Revízie prehliadky	287 266	347 850
Mandátna odmena	284 737	251 751
Úroky z cashpoolingu	174 167	-
Nájom	119 014	62 917
Poradenstvo súvisiace s rozvojom	100 000	-
Spotreba režijného materiálu, majetku do 1700 EUR	29 176	18 516
Ochranné pracovné pomôcky	138	18 950
Technické poradenstvo	-	71 635
Obstranie zásob	-	14 966
Ostatné	4 916	670
Nákupy spolu	27 535 376	7 381 103

	2022 EUR	2021 EUR
Prijaté dividendy	3 715 120	16 236 072
Zníženie ZRF tvoreného zo zisku	2 424 391	0
Tržby za manažérske poplatky	7 958 408	7 050 609
Osluha cudzích OST	191 125	155 869
Úroky z cashpoolingu	213 472	12 795
Služby v rámci skupiny	126 864	199 880
Výnos z likvidačného zostatku	53 604	0
Iné	226 977	334 793
Výnosy spolu	14 909 962	23 990 017

Majetok a záväzky z transakcií s dcérskymi účtovnými jednotkami sú uvedené v nasledujúcom prehľade:

	31. 12. 2022 EUR	31. 12. 2021 EUR
Poskytnuté pôžičky	25 872 008	13 980 203
Poskytnuté preddavky	0	0
Pohľadávky z obchodného styku	758 653	96 631
Majetok spolu	26 630 662	14 076 834

	31. 12. 2022 EUR	31. 12. 2021 EUR
Cashpoolingové prevádzkové záväzky	48 348 324	50 149 719
Záväzky z obchodného styku	3 171 870	676 511
Záväzky spolu	51 520 195	50 826 230

K pohľadávkam z cashpoolingu vo výške 1 431 891 EUR boli v roku 2022 tvorené opravné položky, pretože je riziko, že pohľadávky nebudú zaplatené.

Poznámky Úč PODV 3 - 01

IČO 3 5 7 0 2 2 5 7

DIČ 2 0 2 0 3 4 1 0 9 2

Vývoj opravnej položky k pohľadávkam z obchodného styku je nasledovný:

	2022 EUR	2021 EUR
K 1. januáru	0	0
Tvorba opravnej položky	1 431 891	0
Použitie opravnej položky	0	0
Zrušenie opravnej položky	0	0
K 31. decembru	1 431 891	0

Transakcie s ostatnými spriaznenými osobami a s účtovnými jednotkami s podstatným vplyvom

Spoločnosť uskutočnila nasledujúce transakcie s ostatnými spriaznenými osobami a s účtovnými jednotkami s podstatným vplyvom:

	2022 EUR	2021 EUR
Dary	1 044 226	-
Služby IT	791 858	1 050 530
Školenia	66 523	53 950
Obstaranie majetku	4 500	891 511
Úroky	-	596 329
Náklady na prenajatého zamestnanca	-	957
Ostatné	291 064	177 008
Nákupy spolu	2 198 171	2 770 283
	2022 EUR	2021 EUR
Refakturácia	226 481	24 524
Služby technickej podpory, servis a údržba ERP	43 340	226 172
Úroky z fin.investícií	1 053	453
Iné	4 932	1 372
Výnosy spolu	275 806	252 521

Poznámky Úč PODV 3 - 01

IČO 3 5 7 0 2 2 5 7

DIČ 2 0 2 0 3 4 1 0 9 2

Majetok a záväzky z transakcií s ostatnými spriaznenými osobami a s účtovnými jednotkami s podstatným vplyvom :

	31. 12. 2022	31. 12. 2021
	EUR	EUR
Poskytnuté pôžičky	97 730	97 500
Pohľadávky z obchodného styku	59 415	38 575
Majetok spolu	157 145	136 075
	31. 12. 2022	31. 12. 2021
	EUR	EUR
Záväzky z obchodného styku	82 622	214 733
Záväzky spolu	82 622	214 733

K pohľadávke z obchodného styku vo výške 6 326 EUR, ktorá je po lehote splatnosti, bola v roku 2022 tvorená opravná položka, pretože je riziko, že pohľadávka nebude zaplatená.

Vývoj opravnej položky k pohládkam z obchodného styku je nasledovný:

	2022	2021
	EUR	EUR
K 1. januáru	0	0
Tvorba opravnej položky	6 326	0
Použitie opravnej položky	0	0
Zrušenie opravnej položky	0	0
K 31. decembru	6 326	0

Transakcie s kľúčovým manažmentom

Kľúčovým manažmentom sú osoby, ktoré majú právomoc a zodpovednosť za plánovanie, riadenie a kontrolu činnosti účtovnej jednotky, priamo alebo nepriamo, vrátane každého výkonného riaditeľa alebo iného riaditeľa účtovnej jednotky. Priemerný počet osôb kľúčového manažmentu v roku 2022 bol 10 (v roku 2021: 10). Kľúčovému manažmentu neboli poskytnuté žiadne iné významné platby alebo výhody (v roku 2021: žiadne).

K. INFORMÁCIE O PRÍJMOCH A VÝHODÁCH ČLENOV ŠTATUTÁRNYCH ORGÁNOV, DOZORNÝCH ORGÁNOV A INÝCH ORGÁNOV ÚČTOVNEJ JEDNOTKY

Členom štatutárneho orgánu, ani členom dozorných orgánov neboli v roku 2022 poskytnuté žiadne pôžičky, záruky alebo iné formy zabezpečenia, ani finančné prostriedky alebo iné plnenia na súkromné účely členov, ktoré sa vyúčtovávajú (v roku 2021: žiadne).

Poznámky Úč PODV 3 - 01

IČO 3 5 7 0 2 2 5 7

DIČ 2 0 2 0 3 4 1 0 9 2

L. PREHĽAD O POHYBE O VLASTNÉHO IMANIA

Prehľad o pohybe vlastného imania v priebehu účtovného obdobia je uvedený v nasledujúcom prehľade:

	Stav k 1.1.2022	Prírastky	Úbytky	Presuny	Stav k 31.12.2022
	EUR	EUR	EUR	EUR	EUR
Základné imanie	2 058 023	0	0	0	2 058 023
Základné imanie	2 058 023	0	0	0	2 058 023
Zmena základného imania	0	0	0	0	0
Pohľadávky za upísané vlastné imanie	0	0	0	0	0
Emisné ážio	0	0	0	0	0
Ostatné kapitálové fondy	33 161 528	0	0	0	33 161 528
Zákonné rezervné fondy	443 403	0	0	0	443 403
Zákonný rezervný fond (nedeliteľný fond)	443 403	0	0	0	443 403
Rezervný fond na vlastné akcie a vlastné podiely	0	0	0	0	0
Ostatné fondy zo zisku	26 203	0	0	0	26 203
Štatutárne fondy	26 203	0	0	0	26 203
Ostatné fondy zo zisku	0	0	0	0	0
Oceňovacie rozdiely z precenenia	0	0	0	0	0
Oceňovacie rozdiely z precenenia majetku a záväzkov	0	0	0	0	0
Oceňovacie rozdiely z kapitálových účastín	0	0	0	0	0
Oceňovacie rozdiely z precenenia pri zlúčení, splynutí a rozdelení	0	0	0	0	0
Výsledok hospodárenia minulých rokov	-18 292 906	-2 323	0	3 261 934	-15 033 294
Nerozdelený zisk minulých rokov	-6 968	-2 323	0	3 261 934	3 252 644
Neuhradená strata minulých rokov	-18 285 938	0	0	0	-18 285 938
Výsledok hospodárenia bežného účtovného obdobia	3 261 934	4 706 413	0	-3 261 934	4 706 413
Spolu	20 658 185	4 704 090	0	0	25 362 276

Poznámky Úč PODV 3 - 01

IČO 3 5 7 0 2 2 5 7
DIČ 2 0 2 0 3 4 1 0 9 2

Prehľad o pohybe vlastného imania za predchádzajúce účtovné obdobie je uvedený v nasledujúcej tabuľke:

	Stav k 1.1.2021 EUR	Prírastky EUR	Úbytky EUR	Presuny EUR	Stav k 31.12.2021 EUR
Základné imanie	2 058 023	0	0	0	2 058 023
Základné imanie	2 058 023	0	0	0	2 058 023
Zmena základného imania	0	0	0	0	0
Pohľadávky za upísané vlastné imanie	0	0	0	0	0
Emisné ážio	0	0	0	0	0
Ostatné kapitálové fondy	28 961 528	4 200 000	0	0	33 161 528
Zákonné rezervné fondy	443 403	0	0	0	443 403
Zákonný rezervný fond (nedeliteľný fond)	443 403	0	0	0	443 403
Rezervný fond na vlastné akcie a vlastné podiely	0	0	0	0	0
Ostatné fondy zo zisku	26 203	0	0	0	26 203
Štatutárne fondy	26 203	0	0	0	26 203
Ostatné fondy zo zisku	0	0	0	0	0
Oceňovacie rozdiely z precenenia	0	0	0	0	0
Oceňovacie rozdiely z precenenia majetku a záväzkov	0	0	0	0	0
Oceňovacie rozdiely z kapitálových účastín	0	0	0	0	0
Oceňovacie rozdiely z precenenia pri zlúčení, splynutí a rozdelení	0	0	0	0	0
Výsledok hospodárenia minulých rokov	-12 516 559	-2 322	0	-5 774 024	-18 292 905
Nerozdelený zisk minulých rokov	-4 645	-2 322	0		-6 968
Neuhradená strata minulých rokov	-12 511 914	0	0	-5 774 024	-18 285 938
Výsledok hospodárenia bežného účtovného obdobia	-5 774 024	3 261 934	0	5 774 024	3 261 934
Spolu	13 198 574	7 459 611	0	0	20 658 185

Poznámky Úč PODV 3 - 01

IČO 3 5 7 0 2 2 5 7
DIČ 2 0 2 0 3 4 1 0 9 2**M. PREHĽAD PEŇAŽNÝCH TOKOV K 31. DECEMBRU 2022**

	2022 EUR	2021*(upravené) EUR
Peňažné toky z prevádzkovej činnosti		
Peňažné toky z prevádzky	3 787 419	-15 070 947
Zaplatené úroky	-3 470 325	-3 099 819
Prijaté úroky	11 889	352 759
Daň z príjmov	2 602	-8 628
Zaplatený osobitný odvod	-35 924	0
Peňažné toky pred mimoriadnymi položkami	295 662	-17 826 635
Prijmy z mimoriadnych položiek		
Čisté peňažné toky z prevádzkovej činnosti	295 662	-17 826 635
Peňažné toky z investičnej činnosti		
Nákup dlhodobého majetku	-2 671 423	-2 586 580
Prijmy z predaja dlhodobého majetku	333	2 500
Výdavky na obstaranie dlhodobých cenných papierov a podielov v iných účtovných jednotkách	-8 000 000	-8 251 633
Prijmy z vyplatenia ostatných kapitálových fondov, emisného ážia a zníženie základného imania, rezervného fondu v dcérskych spoločnostiach	14 765 556	10 400 000
Pohľadávka z cashpoolingu	-11 614 807	0
Prijmy a výdavky na dlhodobé pôžičky	0	18 110 337
Prijaté dividendy	6 193 115	16 236 072
Čisté peňažné toky z investičnej činnosti	-1 327 226	33 910 696
Peňažné toky z finančnej činnosti		
Prijmy a výdavky spojené s ostatnými dlhodobými záväzkami	0	-14 425 000
Vyplatené dividendy	0	0
Záväzok z cashpoolingu	1 550 589	-4 424 137
Kapitálové fondy - peňažný vklad	0	4 200 000
Nerozdelený zisk	0	0
Čisté peňažné toky z finančnej činnosti	1 550 589	-14 649 137
(Úbytok) prírastok peňažných prostriedkov a peňažných ekvivalentov	519 025	1 434 924
Peňažné prostriedky a peňažné ekvivalenty na začiatku roka	1 837 459	402 536
Peňažné prostriedky a peňažné ekvivalenty na konci roka	2 356 484	1 837 459

Poznámky Úč PODV 3 - 01

IČO 3 5 7 0 2 2 5 7
DIČ 2 0 2 0 3 4 1 0 9 2**Peňažné toky z prevádzky**

	2022 EUR	2021*(upravené) EUR
Čistý zisk (pred odpočítaním úrokových, daňových položiek a položiek výnimočného rozsahu alebo výskytu)	10 831 835	5 712 495
Úpravy o nepeňažné operácie:		
Odpisy dlhodobého hmotného a nehmotného majetku	3 017 174	3 845 491
Opravná položka k pohľadávkam	1 520 803	7 747
Opravná položka k zásobám	17 140	0
Opravná položka k dlhodobému hmotnému a nehmotnému majetku	160 179	0
Opravná položka k dlhodobému finančnému majetku	5 289 534	7 877 126
Nerealizované kurzové straty	0	0
Nerealizované kurzové zisky	143	0
Rezervy	-95 997	-46 651
Strata (zisk) z predaja dlhodobého majetku	-333	-2 500
Výnosy z dlhodobého finančného majetku	-6 193 115	-16 236 072
Iné nepeňažné operácie	65 664	-2 322
Zisk z prevádzky pred zmenou pracovného kapitálu	<u>14 613 028</u>	<u>1 155 313</u>
Zmena pracovného kapitálu:		
Úbytok (prírastok) pohľadávok z obchodného styku a iných pohľadávok (vrátane časového rozlíšenia aktív)	-4 484 228	-9 911 243
Úbytok (prírastok) zásob	-37 951	-20 372
(Úbytok) prírastok záväzkov (vrátane časového rozlíšenia pasív)	-6 303 430	-6 294 645
Peňažné toky z prevádzky	<u>3 787 419</u>	<u>-15 070 947</u>

*Úprava porovnateľného obdobia vo Výkaze peňažných tokov (časť M.)

V predchádzajúcich účtovných obdobiach boli zmeny v peňažných prostriedkoch z cash-poolingu prezentované vo Výkaze peňažných tokov v časti Peňažné toky z prevádzkovej činnosti. V roku 2022 manažment Spoločnosti pristúpil k zmene vo vykazovaní peňažných tokov z cash-poolingu, nakoľko podľa vedenia Spoločnosti nasledujúce vykazovanie predstavuje vhodnejšie zobrazenie podstaty transakcií:

- ročnú netto zmenu na cash-poolingovom účte, ktorý má kladný zostatok (pohľadávka) v časti Peňažné toky z investičnej činnosti v rámci Výkazu peňažných tokov a
- ročnú netto zmenu na cash-poolingovom účte, ktorý má záporný zostatok (záväzok) v časti Peňažné toky z finančnej činnosti v rámci Výkazu peňažných tokov.

Peňažné prostriedky

Peňažnými prostriedkami (angl. cash) sa rozumejú peňažné hotovosti, ekvivalenty peňažných hotovostí, peňažné prostriedky na bežných účtoch v bankách, kontokorentný účet a časť zostatku účtu Peniaze na ceste, ktorý sa viaže na prevod medzi bežným účtom a pokladnicou alebo medzi dvoma bankovými účtami.

Poznámky Úč PODV 3 - 01

IČO 3 5 7 0 2 2 5 7
DIČ 2 0 2 0 3 4 1 0 9 2**Peňažné ekvivalenty**

Peňažnými ekvivalentmi (angl. cash equivalents) sa rozumie krátkodobý finančný majetok zameniteľný za vopred známu sumu peňažných prostriedkov, pri ktorom nie je riziko výraznej zmeny jeho hodnoty v najbližších troch mesiacoch odo dňa, ku ktorému sa zostavuje účtovná závierka, napríklad termínované vklady na bankových účtoch, ktoré sú uložené najviac na trojmesačnú výpovednú lehotu, likvidné cenné papiere určené na obchodovanie, prioritné akcie obstarané účtovnou jednotkou, ktoré sú splatné do troch mesiacov odo dňa, ku ktorému sa zostavuje účtovná závierka.

19

správa nezávislého audítora



KPMG Slovensko spol. s r. o.
Dvořákovo nábrežie 10
811 02 Bratislava
Slovakia

Tel +421 (0)2 59 98 41 11
Web www.kpmg.sk

Správa nezávislého audítora

Akcionárovi, dozornej rade a predstavenstvu spoločnosti Veolia Energia Slovensko a.s.

Správa z auditu účtovnej závierky

Názor

Uskutočnili sme audit účtovnej závierky spoločnosti Veolia Energia Slovensko a.s. („Spoločnosť“), ktorá obsahuje:

- súvahu k 31. decembru 2022;
- výkaz ziskov a strát za rok od 1. januára do 31. decembra 2022; a
- poznámky, ktoré obsahujú súhrn významných účtovných zásad a účtovných metód.

Podľa nášho názoru, priložená účtovná závierka poskytuje pravdivý a verný obraz finančnej situácie Spoločnosti k 31. decembru 2022 a výsledku jej hospodárenia za rok končiaci sa k uvedenému dátumu podľa zákona č. 431/2002 Z. z. o účtovníctve v znení neskorších predpisov („zákon o účtovníctve“).

Základ pre názor

Audit sme vykonali podľa medzinárodných audítorských štandardov (International Standards on Auditing, ISA). Naša zodpovednosť podľa týchto štandardov je uvedená v našej správe v odseku Zodpovednosť audítora za audit účtovnej závierky. Od Spoločnosti sme nezávislí podľa ustanovení zákona č. 423/2015 Z. z. o štatutárnom audite a o zmene a doplnení zákona č. 431/2002 Z. z. o účtovníctve v znení neskorších predpisov („zákon o štatutárnom audite“) týkajúcich sa etiky, vrátane Etického kódexu audítora, relevantných pre náš audit účtovnej závierky a splnili sme aj ostatné požiadavky týchto ustanovení týkajúcich sa etiky. Sme presvedčení, že audítorské dôkazy, ktoré sme získali, poskytujú dostatočný a vhodný základ pre náš názor.

Zodpovednosť štatutárneho orgánu a osôb poverených správou a riadením za účtovnú závierku

Štatutárny orgán je zodpovedný za zostavenie tejto účtovnej závierky tak, aby poskytovala pravdivý a verný obraz podľa zákona o účtovníctve a za tie interné kontroly, ktoré považuje za potrebné na zostavenie účtovnej závierky, ktorá neobsahuje významné nesprávnosti, či už v dôsledku podvodu alebo chyby.

KPMG Slovensko spol. s r. o. - slovenská spoločnosť a súčasným členom skupiny a členom spoločnosti globálnej organizácie KPMG nezávislých členov spoločností priradených ku KPMG International Limited, ktorou je anglická spoločnosť s obmedzeným ručením, všetky práva vyhradené.
KPMG Slovensko spol. s r. o. is a Slovak limited liability company and a member firm of the KPMG global organization of independent member firms affiliated with KPMG International Limited, a private English company limited by guarantee. All rights reserved.

Obchodný register: Dvořákovo nábrežie
Bratislava I, oddiel Sro, vložka E-40548
Commercial register of limited liability
Bratislava I, section Sro, file No. 40548

Číslo registrácie: 31 542 238
Licenčné číslo špecifického audítora 90
Licence number of statutory auditor 90



Pri zostavovaní účtovnej závierky je štatutárny orgán zodpovedný za zhodnotenie schopnosti Spoločnosti nepretržite pokračovať vo svojej činnosti, za opísanie skutočností týkajúcich sa nepretržitého pokračovania v činnosti, ak je to potrebné, a za použitie predpokladu nepretržitého pokračovania v činnosti v účtovníctve, ibaže by mal v úmysle Spoločnosť zlikvidovať alebo ukončiť jej činnosť, alebo by nemal inú realistickú možnosť než tak urobiť.

Osoby poverené správou a riadením sú zodpovedné za dohľad nad procesom finančného výkazníctva Spoločnosti.

Zodpovednosť audítora za audit účtovnej závierky

Našou zodpovednosťou je získať primerané uistenie, či účtovná závierka ako celok neobsahuje významné nesprávnosti, či už v dôsledku podvodu alebo chyby, a vydať správu audítora, vrátane názoru. Primerané uistenie je uistenie vysokého stupňa, ale nie je zárukou toho, že audit vykonaný podľa medzinárodných audítorských štandardov vždy odhalí významné nesprávnosti, ak také existujú. Nesprávnosti môžu vzniknúť v dôsledku podvodu alebo chyby a za významné sa považujú vtedy, ak by sa dalo odôvodnene očakávať, že jednotlivito alebo v súhrne by mohli ovplyvniť ekonomické rozhodnutia používateľov, uskutočnené na základe tejto účtovnej závierky.

V rámci auditu uskutočneného podľa medzinárodných audítorských štandardov, počas celého auditu uplatňujeme odborný úsudok a zachovávame profesionálny skepticizmus. Okrem toho:

- Identifikujeme a posudzujeme riziká významnej nesprávnosti účtovnej závierky, či už v dôsledku podvodu alebo chyby, navrhujeme a uskutočňujeme audítorské postupy reagujúce na tieto riziká a získavame audítorské dôkazy, ktoré sú dostatočné a vhodné na poskytnutie základu pre náš názor. Riziko neodhalenia významnej nesprávnosti v dôsledku podvodu je vyššie ako toto riziko v dôsledku chyby, pretože podvod môže zahŕňať tajnú dohodu, falšovanie, úmyselné vynechanie, nepravdivé vyhlásenie alebo obídanie internej kontroly.
- Oboznamujeme sa s internými kontrolami relevantnými pre audit, aby sme mohli navrhnúť audítorské postupy vhodné za daných okolností, ale nie za účelom vyjadrenia názoru na efektívnosť interných kontrol Spoločnosti.
- Hodnotíme vhodnosť použitých účtovných zásad a účtovných metód a primeranosť účtovných odhadov a uvedenie s nimi súvisiacich informácií, uskutočnené štatutárnym orgánom.
- Robíme záver o tom, či štatutárny orgán vhodne v účtovníctve používa predpoklad nepretržitého pokračovania v činnosti a na základe získaných audítorských dôkazov záver o tom, či existuje významná neistota v súvislosti s udalosťami alebo okolnosťami, ktoré by mohli významne spochybniť schopnosť Spoločnosti nepretržite pokračovať v činnosti. Ak dospejeme k záveru, že významná neistota existuje, sme povinní upozorniť v našej správe audítora na súvisiace informácie uvedené v účtovnej závierke alebo, ak sú tieto informácie nedostatočné, modifikovať náš názor. Naše závery vychádzajú z audítorských dôkazov získaných do dátumu vydania našej správy audítora. Budúce udalosti alebo okolnosti však môžu spôsobiť, že Spoločnosť prestane pokračovať v nepretržitej činnosti.
- Hodnotíme celkovú prezentáciu, štruktúru a obsah účtovnej závierky vrátane informácií v nej uvedených, ako aj to, či účtovná závierka zachytáva uskutočnené transakcie a udalosti spôsobom, ktorý vedie k ich vernému zobrazeniu.

S osobami poverenými správou a riadením komunikujeme okrem iného o plánovanom rozsahu a harmonograme auditu a o významných zisteniach auditu, vrátane všetkých významných nedostatkov internej kontroly, ktoré počas nášho auditu zistíme.



Správa k ďalším požiadavkám zákonov a iných právnych predpisov

Správa k iným informáciám, ktoré sa uvádzajú vo výročnej správe

Štatutárny orgán je zodpovedný za iné informácie. Iné informácie pozostávajú z informácií uvedených vo výročnej správe, zostavenej podľa požiadaviek zákona o účtovníctve, ale nezahŕňujú účtovnú závierku a našu správu audítora k tejto účtovnej závierke. Náš názor na účtovnú závierku sa nevzťahuje na tieto iné informácie vo výročnej správe.

V súvislosti s auditom účtovnej závierky je našou zodpovednosťou oboznámenie sa s týmito inými informáciami uvedenými vo výročnej správe, ktorú sme obdržali pred dňom vydania správy audítora z auditu účtovnej závierky, a posúdenie, či tieto iné informácie nie sú vo významnom nesúlade s auditovanou účtovnou závierkou alebo našimi poznatkami, ktoré sme získali počas auditu účtovnej závierky, alebo sa inak zdajú byť významne nesprávne. Ak na základe nami vykonanej práce prideme k záveru, že tieto iné informácie sú významne nesprávne, vyžaduje sa, aby sme tieto skutočnosti uviedli.

Výročnú správu sme ku dňu vydania správy audítora z auditu účtovnej závierky nemali k dispozícii.

Keď obdržíme výročnú správu, na základe prác vykonaných počas auditu účtovnej závierky vyjadríme názor, či, vo všetkých významných súvislostiach:


- tieto iné informácie uvedené vo výročnej správe zostavenej za rok 2022 sú v súlade s účtovnou závierkou zostavenou za to isté účtovné obdobie,
- výročná správa obsahuje informácie, ktorých uvedenie vyžaduje zákon o účtovníctve.

Okrem toho uvedieme, či sme na základe našich poznatkov o Spoločnosti a situácii v nej, ktoré sme získali počas auditu účtovnej závierky, zistili v týchto iných informáciách uvedených vo výročnej správe významné nesprávnosti.

Audítorská spoločnosť:
KPMG Slovensko spol. s r.o.
Licencia SKAU č. 96



Bratislava, 19. júna 2023


Zodpovedný audítor:
Ing. Peter Žoldák
Licencia UDVA č. 1061



2022

Veolia Energia Slovensko, a. s.
VÝROČNÁ SPRÁVA

Veolia Energia Slovensko, a. s.
Einsteinova 21
Bratislava 851 01

www.veoliaenergia.sk

VYTLAČENÉ NA RECYKLOVANOM PAPIERI

